



CATÁLOGO 2021

PROFESIONALES DE LA PISCINA



Poolstar es una historia de pasión. La empresa, creada en 2006 a la orilla de la laguna de Berre, entre el Mediterráneo y Provenza, creció. Se convirtió en una referencia basada en tres grandes ejes complementarios:

PISCINA Y JARDÍN, DESCANSO Y BIENESTAR, DEPORTES Y OCIO.

Innovaciones que le seducirán

Nuestra empresa se asignó una misión: innovar con el fin de proporcionarle los mejores productos a precios siempre competitivos.

Una apuesta que funciona Poolstar desea cambiar los códigos, afirmar su diferencia y ofrecer a todos el acceso a productos innovadores y de calidad para convertirse en actor de referencia en la evolución permanente de los mercados relacionados con el estilo de vida y sus beneficios de "felicidad". Poolstar es, ante todo, el placer de crear con sentido común y un toque de insolencia.

Las ganas de jugar con la innovación y actuar con audacia nos permiten navegar en nuevos mercados con ingenio.

Una nueva sede y showrooms para recibirle

2019 fue un año de inflexión para Poolstar. Nos trasladamos a Rousset, a una nueva sede con almacén de cerca de 20 000 m², 23 muelles de carga, más de 1 000 m² de oficinas y dos showrooms de las que una es exterior, con dos piscinas climatizadas. Un lugar ideal para recibirle y mostrarle nuestros productos; para tocar, probar y comprobar.

Equipos estructurados para darle servicio

Poolstar se apoya en un equipo de apasionados profesionales de las piscinas: diseñadores, ingenieros, técnicos y comerciales, empleados a fondo en satisfacer a sus clientes. El crecimiento nos sale al encuentro con una facturación que no deja de crecer para alcanzar los 33 millones de euros a finales de 2019. Poolstar debe ahora ganar la apuesta del crecimiento, estructurándose, reforzando sus equipos de soporte de ventas, marketing, comunicación, calidad,... Continuamos nuestra línea de lógica creadora desarrollando nuevos productos, dotados de nuevas tecnologías a precios competitivos.

Procesos de mejora continua con el objeto de satisfacerle

Seguimos colocando al cliente en el centro de nuestra labor. En todo momento, buscamos la satisfacción del cliente recopilando sus necesidades y aplicando procesos de mejora de la calidad de nuestro servicio. Reforzamos la comunicación con nuestros clientes creando un canal privilegiado de intercambio a través de nuestros equipos de venta de zona y centrales, un dispositivo de fidelización y otras herramientas exclusivas.

Poolstar, la cercanía y el mundo entero

Poolstar es al mismo tiempo cercanía y alas internacionales.

Tras su despliegue en España en 2019, Poolstar refuerza su posicionamiento en Italia. La aventura de Pulgarcito continúa, en Francia y también más allá de nuestras fronteras.



POOLEX
SEGUIR EL EXPERTO

P.10

Poolex

La gama más amplia de bombas de calor para piscinas

Poolex



formidra

P.50

Formidra

Duchas de exterior híbridas y solares, de diseño y asequibles

Formidra




Waterflex
Water Fitness Expert

P.68

Waterflex

Equipos de aquafitness para todos los niveles

Waterflex



HOLL'S
COMFORT DESIGN SAUNAS

P.92

Holl's Sauna

Colección de saunas de gama alta

Holl's




France Sauna

P.122

France Sauna

Selección de saunas de alta gama

France Sauna



NET SPA

P.132

NetSpa

Colección de spas semirrígidos e hinchables para todos

NetSpa



Servicio técnico interno

Zona de carga, banco de pruebas y prueba en la instalación



Poolstar, la experiencia con dimensión humana

Creada en 2006 con 3 trabajadores, Poolstar ha crecido mucho. Hoy cuenta con más de 60 trabajadores en Francia y en otros países. Pero en nuestra empresa, la humanidad es el centro de todas nuestras acciones. Somos sin duda una empresa con dimensión humana. La satisfacción de nuestros clientes es nuestra prioridad.

Una relación cercana

Toda la organización de Poolstar se ha pensado para que cada cliente pueda disfrutar de una relación cercana. Vd. dispondrá de un interlocutor asignado que conoce su historial. Sus llamadas darán con una persona real y no con un disco automático. Los equipos de venta y de asistencia técnica están en constante interacción para garantizar una respuesta óptima.

Prestaciones ágiles y a medida

Poolstar, una empresa ágil que le aportará respuestas a medida, adaptadas a su perfil, sus dificultades y sus deseos. Un canal privilegiado de interlocución a través de los equipos de venta de zona y centrales reforzará la comunicación con nuestros clientes.

Un trabajo de mejora continuo

Para mejorar aún más la satisfacción de los clientes, Poolstar realiza estudios y se alimenta de esta experiencia para progresar. Guiados por un trabajo de mejora continuo sobre la calidad del servicio, estamos siempre atentos a sus comentarios.

Una amplia gama

Poolstar le ofrece una amplia gama para cada categoría de productos. Tamaño, potencia, color, materiales,... podemos responder a todas las expectativas de sus clientes. Con Poolstar, será más sencillo satisfacerle.

Funciones de vanguardia

En cada categoría, Poolstar diseña productos que integran la mejor tecnología y las mejores funcionalidades del mercado. Garantizamos el rendimiento de los productos Poolstar.

Un servicio de atención al cliente que le escucha

Nuestro servicio de atención al cliente está a la escucha. Le orientará, aconsejará y ayudará a encontrar soluciones a sus preguntas. Dispondrá de un interlocutor específico, que conoce bien su historial, sus expectativas y sus necesidades. La garantía Premium, dedicada a los profesionales, incorpora las reparaciones en la instalación.

Formación sobre el terreno

Nuestros equipos le acompañarán también en la formación técnica. Le ofrecemos tutoriales y fichas prácticas. Nuestros expertos realizan formación a lo largo de todo el año sobre los productos estrella de nuestras gamas. Poolstar participa de manera activa en el Expert Tour. Un viaje por Francia de varios profesionales de las piscinas que vienen a su encuentro. Una ocasión perfecta para realizar intercambios de ideas.

Un canal de distribución estudiado

Nuestros nuevos locales le permitirán optimizar la logística y la entrega para que pueda obtener con rapidez los productos que necesita. Disponemos de veintitrés muelles de entrega, que garantizan fluidez y eficacia.

Triangulación de envíos: ahorrar en portes

Con el fin de permitirle mantener sus márgenes, Poolstar le propone un servicio que marca la diferencia: la triangulación de envíos, o entrega directa a su cliente. Nos indica los datos de su cliente y entregamos directamente. De esta manera, ahorra un transporte y gana un día de entrega. Un medio sencillo de aumentar la satisfacción de todos.

POOLSTAR 2021, LA INNOVACIÓN EN NUESTRA MARCA DE IDENTIDAD



Una gama completa, 90 % Full Inverter

Poolex, a la vanguardia de la tecnología, se destaca de nuevo en un mercado en fuerte expansión ofreciéndole la tecnología Full Inverter, más económica y silenciosa para el conjunto de su gama.

La gama Poolex es un aliado excepcional ya que ofrece piscinas de 20 a 700 m³ en condiciones extremas de -15 °C e incluso a -25 °C.

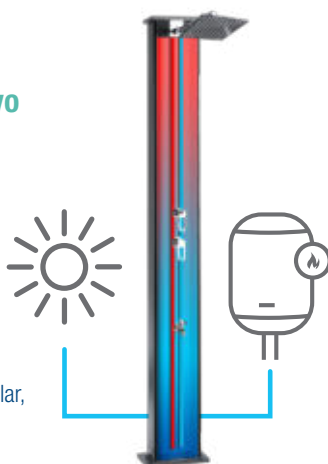
En horizontal o vertical, encontrará una Poolex para usted.



Un sistema híbrido exclusivo

Formidra, con una presencia importante en el mercado de las duchas solares, pone a su servicio la innovación con su gama DADA, de tecnología híbrida. Esta tecnología permite disfrutar de agua caliente en la ducha durante todo el año, sin importar las condiciones meteorológicas.

Es un argumento de peso para el particular, pero también para comunidades.



Una estructura de aluminio que es un peso pluma

Como líder en el mercado mundial de bicicletas de agua, Waterflex revoluciona el mercado apostando por el aluminio frente al acero inoxidable en la estructura de sus bicicletas. La mejora es instantánea: Un 40 % más ligera conservando la rigidez que ha dado el éxito a las bicicletas de agua Waterflex.

Las entradas y, de manera especial, las salidas, serán una simple formalidad y dejarán de ser un riesgo de accidente para los entrenadores.



Una estructura semirrígida que ya es líder en ventas

Ya es posible una solución más robusta que un spa hinchable sin necesidad de un armazón acrílico rígido. NetSpa le ofrece una colección de spas equipados con una estructura de espuma que se instala como un spa hinchable.

La rigidez y la robustez se unen, también el confort. Con sus elementos de apoyo disfrutará de un paquete ideal.



Infrarrojos Dual Healthy e híbridos

El cliente nunca se equivoca. Las saunas del futuro serán híbridas o no serán. Esta es la razón de que Holls refuerce sus gamas de saunas híbridas para que pueda disfrutar de un baño de vapor o una sesión de infrarrojos (cuarzo o magnesio), en función de su estado de ánimo y los beneficios esperados. Un 3 en 1 muy apreciado al elegir su sauna.



Una oferta completa en toda la gama

Socio de confianza en el bienestar del hogar, France Sauna equipa sus saunas con tecnologías que se adaptan a todo tipo de usuarios, desde el ventilador de la cabina de vapor con calor intenso hasta el que

prefiere un calor más suave que actúa en el corazón del sistema músculo-articular. Las saunas Dual Healthy Quartz + Magnesium combinan todo el espectro de infrarrojos para un uso específico y personalizado.

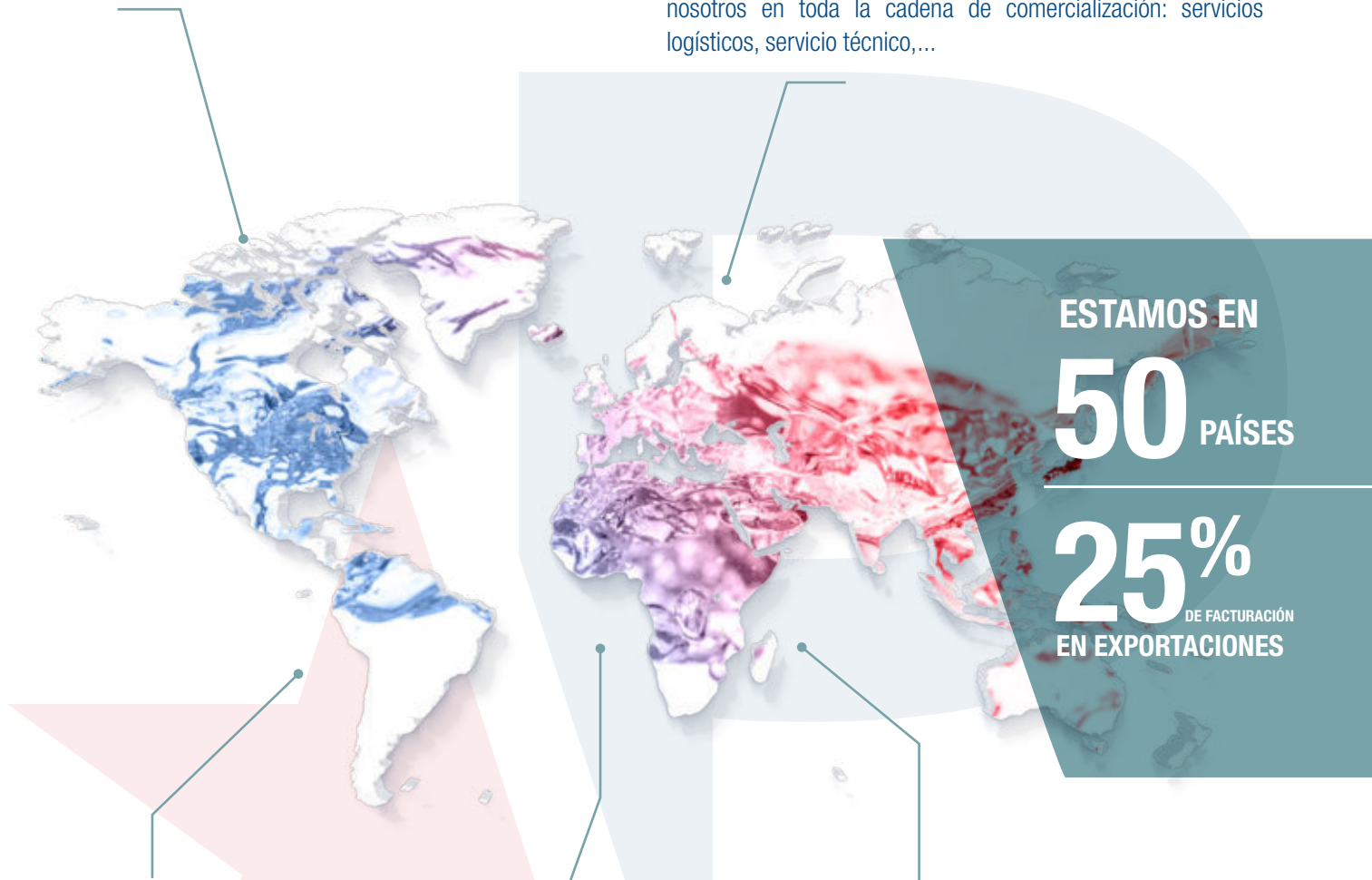
POOLSTAR, UN DESPLIEGUE DE ÉXITO INTERNACIONAL

Presencia de Poolstar en cincuenta países

Poolstar está presente en cincuenta países, en Europa y el mundo entero. Continuamos con nuestro fuerte crecimiento de ventas en Europa. A fecha de hoy, nuestras exportaciones representan el 25 % de nuestra facturación.

Poolstar, una red ganadora a la que unirse

Para desarrollar nuestra actividad internacional, nos basamos en acuerdos con empresas transeuropeas y sobre todo, con colaboradores locales. Una red ganadora a la que le invitamos a unirse. Algunos de nuestros colaboradores trabajan con nosotros en toda la cadena de comercialización: servicios logísticos, servicio técnico,...



Poolstar habla su idioma

En Poolstar, el idioma no es una barrera. Sus interlocutores hablan francés, pero también inglés, español, italiano, alemán, chino, árabe o neerlandés. Le escucharemos y comprenderemos en su idioma, lo que facilita los intercambios y garantiza una perfecta comprensión de sus expectativas y particularidades locales. Nuestros manuales y soportes de comunicación están disponibles en cinco idiomas: francés, inglés, español, italiano y alemán.

Poolstar participa en las ferias internacionales

Poolstar participa en gran parte de las ferias profesionales europeas con cinco grandes citas anuales en Francia, España y Alemania. No dude en venir a conocernos.

Poolstar, un equipo de ventas dedicado en España

En 2019, Poolstar se instaló en España con la creación de un equipo comercial específico, y también abriendo estaciones técnicas en todo el país. El equipo comercial cuenta hoy con seis equipos de ventas para cubrir la totalidad del país y ofrecer productos adaptados al mercado.



RED COMERCIAL ESPAÑOLA POOLSTAR



RESPONSABLE COMERCIAL ESPAÑA, PORTUGAL
Y AMERICA LATINA

Jean

Tel : +34.960.130.575
Mov : +34 625.826.76
juan.fernandez@poolstar.es



ADMINISTRACIÓN DE VENTAS

Teresa

Tel : +34 620 788 954 | Tel : +34.960.130.507
teresa@poolstar.es | pedidos@poolstar.es



ZONA NORTE

Juanma

Mov : +34 601 49 66 80
juanma@poolstar.es



ZONA SUR

Victor

Mov : +34 670 810 013
victor@poolstar.es



SECTOR DEL AIRE ACONDICIONADO

Jesus

Mov : +34 636 491 607
jesus.rosado@aseclima.es



SECTOR DEL AIRE ACONDICIONADO

Jose

Mov : +34 628 400 510
jose.sebastian@aseclima.es



POOLEX

SEGUIR EL EXPERTO

Basándose en su servicio de investigación y desarrollo interno, Poolex ha desarrollado una gama Premium de bombas de calor especialmente destinado a los profesionales.

Inspirándose en tecnologías utilizadas en otros sectores, como la industria aeronáutica, hemos podido perfeccionar nuestros conocimientos para ofrecerle modelos de mayor rendimiento, dotados de las últimas tecnologías y más adecuados a las dificultades ambientales.

SIEMPRE INNOVANDO

De esta manera, la casi totalidad de nuestras gamas de bombas de calor dispone hoy de la tecnología Full Inverter, y se ha generalizado el empleo del nuevo gas R32.

Nuestras nuevas referencias también van equipadas con sistemas LED y WiFi.

Nuevos diseños y materiales nobles hacen de cada modelo una pieza única.

La bomba de filtración de velocidad variable Variline y el electrolizador Chloé completan nuestra oferta.

A CADA PISCINA, SU POOLEX.

Piscina pequeña o grande, poco espacio o aspecto decorativo,... los diferentes productos ofrecen numerosas elecciones de potencia para ofrecer una amplia gama de equipamiento para las piscinas del mercado.

Pooler

CALENTAMIENTO DE LA PISCINA



P.12

PLATINIUM
de 9 a 15.5 kW



P.14

JETLINE PREMIUM Fi
de 5.7 a 20.7 kW



P.16

VERTIGO
de 5.5 a 35 kW



P.34

Q-LINE 7
7 kW



P.36

SILVERLINE Fi
de 7 a 21 kW



P.38

SILVERLINE
de 5.5 a 22 kW



P.40

NANO ACTION
de 3 a 5 kW



P.42

NANO ACTION RÉVERSIBLE
de 3 a 5 kW



P.18

PLATINIUM MINI
de 5 a 7 kW



P.20

SILENT JET Fi
de 6 a 21 kW



P.22

ARTICLINE Fi
15.5 kW



P.24

ARTICLINE Fi
15.5 kW



P.26

MEGALINE
de 50 a 100 kW



P.28

NANO TURBO
3.1 kW

TRATAMIENTO Y FILTRACIÓN



P.30

VARILINE
Bomba de filtración
de velocidad variable



P.32

CHLOÉ
Electrolizador con sal



P.44

COYOTE
Robot de piscina autónomo



P.45

GRUPO DE FILTRACIÓN

MANTENIMIENTO Y ACCESORIOS

UCONNECT	P.46
JUEGO DE DERIVACIÓN 32/38 MM.....	P.47
JUEGO DE DERIVACIÓN 50 MM	P.47
CAJETÍN WIFI	P.48
PURE FLOW	P.48
CLEANPAC	P.49
BIG FOOT	P.49



COR $\geq 7,3$
15/26*

< 21 dB
A 10 M**



PLATINIUM

DISEÑO DE CONCEPTO Y RENDIMIENTO



PUNTOS FUERTES

Diseño de gama alta

Tecnología Full Inverter

Carcasa de aluminio

WiFi integrado

Iluminación LED

GARANTÍAS PREMIUM

Bomba de calor **3 años**

Compresor **7 años**

Serpentín de titanio
garantía contra la corrosión **15 años**

Porque en Poolex creemos que el rendimiento puede estar rodeado de un diseño impresionante, hemos diseñado el Platinum para usted.

Poolex finalmente da respuesta a una de las preguntas planteadas por los usuarios: ¿cómo ocultar eficazmente su bomba de calor? ¿Y si, en cambio, se señalara?

Su diseño contemporáneo incluye la última tecnología Inverter que garantiza un COP superior a 7 y un silencio de iglesia inferior a 21db a 10m **. También incluye, como toda la gama Poolex, el nuevo gas refrigerante R32, más ecológico y más eficiente.

Con sus tres modos de funcionamiento (INVERTER / ECO SILENCE / CRUISE), puede decidir instantáneamente cómo funciona su bomba de calor.

Innovación global: los LED ambientales integrados le indican de un vistazo cómo está funcionando su bomba de calor.

Garantía : Desde 2019, Poolex ha ampliado la garantía de sus compresores a 7 años en toda la gama Premium.

* Coeficiente de rendimiento medio normas europeas (Aire 15°C, Agua 26°C, Humedad 70%) certificación TÜV.

** Ruido medio a 10 m de la BC en modo Full inverter.



VENTAJAS

- Diseño exclusivo
- Tecnología Full Inverter
- Ultra silencioso
- Reversible
- Gas R32 ecológico
- Descongelación automática
- por inversión de ciclo
- Intercambiador de titanio Twisted Tech ©
- Compatible con tratamiento con sal

TECNOLOGÍA

- Hasta un **30 %** de ahorro de energía en un año
- Puesta en marcha progresiva
- Compresor y ventilador de frecuencia variable
- Reducción significativa de la presión acústica



Pooler

CONEXIÓN WIFI

- Control desde tu smartphone
- Indicaciones en tiempo real



LEDs INDICATIVOS

Verde :

Su BC ha alcanzado la temperatura configurada.

Azul :

Su piscina está calentándose.

Rojo :

Es necesario que intervenga.



Entrega en palé de madera



Funda de invierno isotérmica



Caja de instrucciones



Conectores de PVC Ø 50 mm 1" 1/2



Tubo de evacuación de la condensación



Juego de soportes antivibración

ACCESORIOS INCLUIDOS

 NORMA U.E.
 CERTIFICACIÓN T.U.V.

Datos proporcionados con fines informativos y pueden variar sin previo aviso

		POOLEX PLATINIUM 90	POOLEX PLATINIUM 120	POOLEX PLATINIUM 155
Volumen de la piscina		de 45 a 65 m³	de 65 a 85 m³	de 80 a 115 m³
Referencia : PC-PTM		090	120	155
Air 26 °C Agua 26 °C Hygro 80 %	Potencia nominal máx. (kW)	12,2	15,1	20,93
	Potencia nominal mín. (kW)	2,78	4,7	5,23
	Consumo de potencia (kW)	1,79 ~ 0,2	2,22 ~ 0,26	3,22 ~ 0,46
	COR	13,3 ~ 6,8	13,3 ~ 6,8	11,37 ~ 6,5
Air 15 °C Agua 26 °C Hygro 70 %	Potencia nominal máx. (kW)	9,03	12,1	15,5
	Potencia nominal mín. (kW)	2,09	2,8	3,88
	Consumo de potencia (kW)	1,86 ~ 0,28	2,5 ~ 0,4	3,39 ~ 0,57
	COR	7,3 ~ 4,83	7,3 ~ 4,8	6,8 ~ 4,57
Alimentación		Mono 230 V / 50 Hz		
Rango de temperatura de calentamiento		15°C / 40°C		
Rango de funcionamiento		-10°C / 43°C		
Intensidad máxima (A)		16	20	21,86
Caudal (m3/h)		3,3	4,4	6,7
Refrigerante		R32		
Medidas del embalaje (mm)		Ø1 040 x 1010		
Medidas (mm)		Ø935 x 845		
Peso neto/bruto (kg)		59 / 67	65 / 73	75 / 83
Ruido a 1 m (dB(A)) Inverter		<48 ~ <40	<50 ~ <41	<52 ~ <42
Ruido a 10 m (dB(A)) Inverter		<29 ~ <21	<31 ~ <23	<32 ~ <24
Tipo de compresor		Rotativo		
Marca del compresor		Mitsubishi		
Intercambiador		Twisted Tech© Titanio		
Función		EcoBooster y EcoSilence (inverter) / Calentamiento / Refrigeración		
Pérdidas en carga (mCE)		1,1	1,1	1,1



COR $15/26^* \geq 7,63$

<20 ^{A 10M**} dB



JETLINE PREMIUM Fi

LA REFERENCIA DE LAS BOMBAS DE CALOR



PUNTOS FUERTES

Tecnología Full Inverter

Elegante fachada de aluminio

Conexión WiFi integrada

Indicadores LED

GARANTÍAS PREMIUM

Bomba de calor **3 años**

Compresor **7 años**

Serpentín de titanio garantizado
contra la corrosión **15 años**

Para 2020, la Pooler Jetline Premium se renueva adoptando la tecnología Full Inverter y enarbolando un diseño de gran elegancia.

La tecnología Full Inverter solo aporta ventajas: un fuerte descenso del consumo de electricidad y de la presión acústica y una vida útil incrementada por su arranque progresivo.

En 2020, la bomba de calor es tendencia y se muestra con orgullo al pie de las piscinas. Su frontal de aluminio termolacado aúna elegancia y altas prestaciones para una BC que le facilita la vida diaria.

El nuevo cajetín de control móvil hasta 10 m integra los modos Eco y Boost Inverter para cualquier situación. El módulo WiFi integrado permite controlar la BC a distancia desde su teléfono. Un pequeño detalle que cambia la vida: las ledes integradas en el frontal permiten saber a simple vista el estado de funcionamiento.

La Jetline Premium Fi conserva no obstante todas las ventajas que le han dado su éxito: su funcionamiento reversible le permite funcionar a partir de -15 °C, su desescarche automático y su intercambiador Twisted Tech de titanio garantizado por 15 años. Con la fiabilidad de nuestros productos, la Jetline Premium Fi tiene una garantía de 3 años.

* Coeficiente de rendimiento medio superior a 7,63 según normas europeas (aire 15 °C, agua 26 °C, humedad 70 %) certificación TÜV

** Ruido medio a 10 m de la bomba de calor en modo Full Inverter.



VENTAJAS

- Eficaz y económica
- Ultra silenciosa
- Disponible en monofase y trifase
- Reversible
- Gas R32 respetuoso con el entorno
- Desescarche automático por inversión de ciclo
- Intercambiador Twisted Tech® de titanio
- Compatible con tratamiento de sal

TECNOLOGÍA

- Hasta un **30 %** de ahorro de energía en un año
- Puesta en marcha progresiva
- Compresor y ventilador de frecuencia variable
- Reducción significativa de la presión acústica



Pooler

CONEXIÓN WIFI

- Control desde su smartphone
- Indicación en tiempo real



INDICADORES LED

- Verde:**
se alcanzó la temperatura predeterminada.
- Azul :**
la piscina está calentándose.
- Rojo :**
la bomba de calor no está funcionando.

ACCESORIOS INCLUIDOS



Entrega en palé de madera



Funda de protección isotérmica



Caja de mantenimiento y manual de instrucciones



Conectores de PVC Ø50 mm 1"½



Extensión del mando con cable (10 m)



Tubo de evacuación de la condensación



Juego de soportes antivibración

 NORMA U.E.
 CERTIFICACIÓN T.U.V.

Datos proporcionados con fines indicativos. Pueden variar sin previo aviso

		JETLINE PREMIUM 55	JETLINE PREMIUM 75	JETLINE PREMIUM 95	JETLINE PREMIUM 125	JETLINE PREMIUM 155	JETLINE PREMIUM 210	JETLINE PREMIUM 155 Tri	JETLINE PREMIUM 210 tri
Volumen de la piscina		30-45 m³	40-55 m³	50-70 m³	65-95 m³	80-115 m³	110-145 m³	80-115 m³	110-145 m³
Referencia: PC-JLP		055N	075N	095N	125N	155N	210N	155TN	210TN
Aire 26 °C	Pot. nominal máx. (kW)	7,62	10,21	13,12	16,52	21,01	28,23	21,01	28,42
Agua 26 °C	Pot. nominal mín. (kW)	1,75	2,34	3,02	3,79	4,83	6,49	4,83	6,53
Humedad 80 %	Consumo de potencia (kW)	1,10~0,13	1,47~0.17	1.88~0.22	2.38~0.28	3.03~0.36	4.06~0.48	3.03~0.36	4.08~0.48
	COR	13,52~6,91	13,54~6,93	13,61~6,98	13,57~6,95	13,56~6,94	13,57~6,95	13,56~6,94	13,59~6,96
Aire 15 °C	Pot. nominal máx. (kW)	5,74	7,62	9,73	12,61	15,74	20,68	15,74	20,75
Agua 26 °C	Pot. nominal mín. (kW)	1,33	1,76	2,23	2,87	3,59	4,77	3,59	4,79
Humedad 70 %	Consumo de potencia (kW)	1.16~0.18	1.54~0.23	1.95~0.29	2.54~0.38	3.18~0.47	4.17~0.63	3.18~0.47	4.18~0.63
	COR	7.53~4.94	7.58~4.95	7.63~4.98	7.61~4.96	7.57~4.95	7.59~4.96	7.57~4.95	7.59~4.97
Alimentación		Mono 230 V / 50 Hz						Tri 380 415 V	
Rango de temperatura de calentamiento		15 °C ~ 40 °C							
Rango de funcionamiento		-15 °C ~ 43 °C							
Potencia máx. (kW)		2,053	2,853	3,656	3,925	4,985	5,962	4,985	5,962
Caudal (m3/h)		2,5	3,5	4,5	5,5	6,5	9	6,5	9
Refrigerante		R32							
Medidas del embalaje (mm)		930x425x660		990x445x760			1154x500x860	990x445x760	1154x500x860
Medidas (mm)		840x400x536		896x438x636			1060x485x736	896x438x636	1060x485x736
Peso neto / bruto (kg)		45 / 58	49 / 63	57 / 72	62 / 77	68 / 83	79 / 96	68 / 83	79 / 96
Ruido a 1 m (dB(A))		<38~<47	<39~<47	<40~<49	<41~<49	<41~<50	<42~<51	<41~<50	<42~<51
Ruido a 10 m (dB(A))		<20~<28	<20~<28	<21~<30	<22~<31	<23~<31	<24~<33	<23~<31	<24~<33
Tipo de compresor		Rotativo doble							
Marca del compresor		Mitsubishi							
Intercambiador		Twisted Tech© Titanio							
Función		Eco & Boost Inverter / Calentamiento / Enfriamiento							
Pérdidas en carga (mCE)		0.9	1	1.1	1.1	1.1	1.1	1.1	1.2

NOVEDAD
★ 2021



Una sola bomba de calor para todas las piscinas de entre 30 y 250 m³

COR 15/26* $\geq 7,61$

19 A 10 M** dB

VERTIGO Fi

UN DISEÑO INNOVADOR
Y TECNOLOGÍA DE VANGUARDIA



Ventilación vertical



WiFi integrado



PUNTOS FUERTES

Ventilación vertical

Tecnología Full Inverter

Diseño actual

Amplia gama de potencias
de 20 a 250 m³

Indicadores LED

GARANTÍAS PREMIUM

Bomba de calor **3ans**

Compresor **7años**

Serpentín de titanio garantizado
contra la corrosión **15años**

Como bomba de calor de última generación, la Vertigo es eficaz, económica y silenciosa al mismo tiempo.

La bomba de calor Vertigo reúne todas las características que proporcionaron éxito a la One F y a la Triline Fi para ofrecer 12 potencias desde 5,5 a 35 kW: la gama más amplia de Poolex. Integra la tecnología Full Inverter con un compresor multifrecuencia y un ventilador de velocidad variable que reducen de manera considerable el consumo eléctrico y la presión acústica gracias a un arranque progresivo de la bomba y un funcionamiento en continuo a régimen reducido que evita los picos de consumo.

La Vertigo armoniza diseño y tecnología de vanguardia. Se instala en un espacio reducido ya que su diseño es vertical y su soplado es hacia arriba, con lo que se reduce el espacio de evacuación.

En el frontal presenta la tecnología LED de Poolex, pensada para facilitar su empleo, con tres colores indicadores del estado de funcionamiento de la bomba de calor.

Poolex, convencido de la excelencia de sus productos, ofrece 3 años de garantía para su bomba de calor, 5 años para su compresor y 15 contra corrosión en su intercambiador.

* Coeficiente de rendimiento medio superior a 7,61 según normas europeas (aire 15 °C, agua 26 °C, humedad 70 %) certificación TÜV

** Ruido medio a 10 m de la bomba de calor en modo Full Inverter.



VENTAJAS

- Ocupa poco espacio en el suelo
- Más silenciosa gracias a su ventilación vertical
- Disponible en monofase y trifase
- Reversible
- Gas R32 respetuoso con el entorno
- Descongelación automática
- Intercambiador Twisted Tech© de titanio
- Compatible con tratamiento de sal

VENTILACIÓN VERTICAL

El sistema de soplado vertical proporciona un ahorro de espacio importante no solo por las medidas de la bomba de calor sobre el suelo, sino también por el espacio libre que requiere, que se divide por dos. También es una mejora en lo que al ruido respecta, ya que la mayor parte de la presión acústica se disipa en el eje del sistema de soplado.



Poollex

CONEXIÓN WIFI

- Control desde su smartphone
- Indicación en tiempo real



ENTRE 5 Y 35 KW

La gama de bombas de calor Vertigo, específica para piscinas de entre 35 y 250 m³, da servicio a piscinas de mayor volumen, lo que le permite cubrir buena parte del sector.



ACCESORIOS INCLUIDOS



Entrega en palé de madera



Funda de protección isotérmica



Caja de mantenimiento y manual de instrucciones



Conectores de PVC Ø50 mm 1 1/2



Tubo de evacuación de la condensación



Juego de soportes antivibración

 NORMA U.E.
 CERTIFICACIÓN T.U.V.

Datos proporcionados con fines indicativos. Pueden variar sin previo aviso

Vertigo Fi		55	75	95	125	155	200	240	155 Tri	200 Tri	240 Tri	300 Tri	350 Tri
Volumen de la piscina (m3)		30-45	40-55	50-70	70-90	80-115	110-140	140-170	80-115	110~140	140-170	170-210	210-250
Referencia :PC-VGO		055	075	095	125	155	200	240	155	200T	240T	300T	350T
Air 26 °C Agua 26 °C Humedad 80%	Pot. nominal máx. (kW)	7,70	10,35	13,27	16,53	21,2	26,82	32,63	21,2	26,86	32,66	40,3	45,05
	Pot. nominal mín. (kW)	1,60	1,95	2,41	2,89	3,69	5,47	6,34	3,69	5,45	6,31	8,69	7,79
	Consumo de potencia (kW)	1,13~0,10	1,51~0,13	1,95~0,16	2,39~0,19	3,09~0,24	4,17~0,37	4,82~0,41	3,09~0,24	4,16~0,37	4,83~0,41	5,99~0,57	6,81~0,51
	COR	15,28~6,83	15,34~6,86	13,44~6,46	15,32~6,92	15,16~6,86	14,82~6,43	15,32~6,77	15,16~6,86	14,78~6,45	15,36~6,76	15,32~6,73	15,22~7,09
Air 15 °C Agua 26 °C Humedad 70%	Pot. nominal máx. (kW)	5,82	7,82	9,83	12,62	15,83	20,03	24,22	15,83	20,06	24,24	30,06	35,02
	Pot. nominal mín. (kW)	1,25	1,52	2,01	2,43	3,15	4,67	5,38	3,15	4,65	5,35	7,40	6,63
	Consumo de potencia (kW)	1,18~0,17	1,58~0,20	2,00~0,26	2,6~0,32	3,28~0,42	4,43~0,64	5,00~0,72	3,28~0,42	4,43~0,64	5,02~0,71	6,25~0,99	7,4~0,89
	COR	7,53~4,93	7,56~4,95	7,61~4,92	7,52~4,86	7,54~4,82	7,33~4,52	7,51~4,84	7,54~4,82	7,31~4,53	7,53~4,83	7,51~4,81	7,46~4,73
Alimentación		220-240 V ~ /50 Hz							Tri 380 V / 3 / 50 Hz				
Rango de temperatura de calentamiento		15~40 °C											
Rango de funcionamiento		-10~43 °C											
Potencia máx. (kW)		1,6	2	2,8	3,3	4,8	5,8	6,5	4,8	5,8	6,5	8,2	9
Caudal (m³/h)		2,4	3,2	4	5,0	6,7	8,5	10,5	6,7	8,5	10,5	13,0	15,0
Refrigerante		R32											
Medidas del embalaje (mm)		570x570x830			635x635x920			720x720x1170	635x635x920			720x720x1170	
Medidas (mm)		510x510x690			575x575x780			660x660x1030	575x575x780			660x660x1030	
Peso neto / bruto (kg)		30 / 33	35 / 38	40 / 43	47 / 55	52 / 60	100 / 115	104 / 119	52 / 60	104 / 119	104 / 119	120 / 145	120 / 145
Ruido a 1 m (dB(A))		36~45	38~46	38~46	41~50	42~52	47~56	48~57	42~52	48~57	48~57	49~59	49~59
Ruido a 10 m (dB(A))		19~27	20~28	20~28	23~31	24~32	28~37	29~38	24~32	29~38	29~38	30~39	30~39
Tipo de compresor		Giratorio simple			Rotativo doble								
Marca del compresor		TOSHIBA										MITSUBISHI	
Intercambiador		Twisted Tech© Titanio											
Función		Eco & Boost Inverter / Calentamiento / Enfriamiento											
Pérdidas en carga (mCE)		1,1	1,1	1,1	1,1	1,1	1,1	1,1	1,1	1,1	1,1	1,1	1,1

NOVEDAD
★ 2021



Diseño especial
piscinas pequeñas

COR 15/26* $\geq 7,56$

< 19 A10 M**
dB



PLATINIUM MINI

LA AUDACIA EN TODAS SUS FORMAS



Ventilación vertical



WiFi integrado



PUNTOS FUERTES

Tecnología Full Inverter

Diseño audaz de ABS

Conexión Wifi

Con 2 potencias disponibles
de 30 a 50 m³

Indicadores LED

GARANTÍAS PREMIUM

Bomba de calor **3 años**

Compresor **7 años**

Serpentín de titanio garantizado
contra la corrosión **15 años**

Un diseño innovador de ABS para 2 potencias que responde a las necesidades de la mayoría de las piscinas de hasta 50 m³.

La Platinum Mini forma parte de la línea Platinum, buque insignia de las bombas de calor de la marca Poolex, con su original diseño que crea armonía en la arquitectura de su jardín.

La Platinum Mini, con dos potencias disponibles para piscinas de hasta 50 m³, ofrece todas las funcionalidades que dan renombre a las bombas de calor Poolex: tecnología Full Inverter, control WiFi e indicadores LED.

Gracias a la tecnología Full Inverter, la bomba de calor funciona de manera más estable para preservar de manera permanente la temperatura predeterminada, evitando picos de consumo y reduciendo el consumo de energía. La Platinum Mini se convierte, así, en una bomba silenciosa que puede mostrar con orgullo en sus espacios exteriores. Su ventilación vertical evita la evacuación de aire viciado sobre la superficie de instalación y permite ahorrar un espacio considerable.

Controle con facilidad su Platinum Mini desde la pantalla de su teléfono móvil gracias a la conexión WiFi integrada en el panel de mandos de la bomba de calor.

* Coeficiente de rendimiento medio superior a 7,56 según normas europeas (aire 15 °C, agua 26 °C, humedad 70 %) certificación TÜV

** Ruido medio a 10 m de la bomba de calor en modo Full Inverter.



VENTAJAS

- Armazón de ABS
- Compacta
- Soplado vertical
- Reversible
- Gas R32 respetuoso con el entorno
- Compatible con tratamiento de sal
- Desescarche automático por inversión de ciclo
- Intercambiador Twisted Tech© de titanio

DE CATEGORÍA A SU PISCINA

Deje que su audacia se exprese. La Platinum Mini trae aires nuevos gracias a su diseño audaz y a su tecnología Full Inverter. Combinando economía y silencio, puede instalarse cerca de sus espacios de relajación sin molestias.



Pooler

CONEXIÓN WIFI

- Control desde su smartphone
- Indicación en tiempo real



PARA EL 80 % DE LAS PISCINAS

Con 2 potencias disponibles de 5 y 7 kW, la Platinum Mini cubre un 80 % de las piscinas privadas actuales. En Francia, el volumen medio de una piscina privada es de 45 m³.

ACCESORIOS INCLUIDOS



Entrega en palé de madera



Funda de protección isotérmica



Caja de mantenimiento y manual de instrucciones



Conectores de PVC Ø50 mm 1"½



Tubo de evacuación de la condensación



Juego de soportes antivibración

 NORMA U.E.
 CERTIFICACIÓN T.U.V.

Datos proporcionados con fines indicativos. Pueden variar sin previo aviso

Platinum Mini		50	70
Volumen de la piscina		30-40 m³	40-50 m³
Referencia : PC-PLA-		050	070
Air 26 °C Agua 26 °C Humedad 80 %	Pot. nominal máx. (kW)	7,06	9,04
	Pot. nominal mín. (kW)	1,99	2,08
	Consumo de potencia (kW)	1,04~0,13	1,33~0,14
	COR	15,24~6,82	15,18~6,82
Air 15 °C Agua 26 °C Humedad 70 %	Pot. nominal máx. (kW)	5,08	7,02
	Pot. nominal mín. (kW)	1,62	1,71
	Consumo de potencia (kW)	1,05~0,22	1,44~0,23
	COR	7,53~4,83	7,56~4,86
Alimentación		220-240 V~ /50 Hz	
Rango de temperatura de calentamiento		15~40 °C	
Rango de funcionamiento		-10~43 °C	
Potencia máx. (kW)		1,6	2
Caudal (m³/h)		2,2	3,2
Refrigerante		R32	
Medidas del embalaje (mm)		700x700x800	
Medidas (mm)		640x640x660	
Peso neto / bruto (kg)		37 / 45	40 / 47
Ruido a 1 m (dB(A))		36~45	38~46
Ruido a 10 m (dB(A))		19~27	20~28
Tipo de compresor		Giratorio simple	
Marca del compresor		MITSUBISHI	
Intercambiador		Twisted Tech© Titanio	
Función		Eco & Boost Inverter / Calentamiento / Enfriamiento	
Pérdidas en carga (mCE)		1,1	1,1

NOVEDAD
★ 2021



COR 15/26* $\geq 7,9$

< 19 ^{A 10 M**} dB



SILENT JET Fi

ELLA SABE SER OLVIDADA



PUNTOS FUERTES

Tecnología Full Inverter

Nouvelle technologie
à propulsion arrière

Conexión Wifi

Con 7 potencias disponibles
de 35 a 150 m³

GARANTÍAS PREMIUM

Bomba de calor **3 años**

Compresor **7 años**

Serpentín de titanio garantizado
contra la corrosión **15 años**

Un nivel sonoro nunca alcanzado gracias a un concentrado de tecnologías innovadoras.

Una verdadera revolución tecnológica en un envoltorio elegante, la Silent Jet Fi se instala junto a la piscina a la vista de todos: su tecnología Full Inverter combinada con su ventilación trasera la convierten en la bomba de calor más silenciosa del mercado.

La tecnología Full Inverter se traduce en un importante ahorro energético de hasta un 35% en comparación con el consumo de energía de una bomba on / off gracias a un arranque gradual y a una velocidad de funcionamiento que se adapta continuamente según la temperatura de consigna de la piscina. Esta característica de vanguardia también significa que el Silent Jet Fi es extremadamente silencioso ya que su compresor y ventilador rara vez giran a toda velocidad.

Agregue a esta ventilación en la parte trasera y el volumen del sonido de esta bomba de calor se reduce aún más, hasta que se fusiona con los sonidos ambientales del exterior.

Discreto en su funcionamiento, el Silent Jet Fi se adapta perfectamente a la piscina y su diseño contemporáneo aporta un toque de elegancia al espacio exterior.

* Coeficiente de rendimiento medio superior a 7,56 según normas europeas (aire 15 °C, agua 26 °C, humedad 70 %) certificación TÜV

** Ruido medio a 10 m de la bomba de calor en modo Full Inverter.

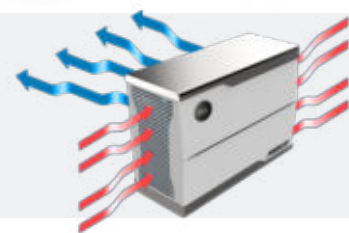


VENTAJAS

- Modo inversor completo + 35% de ahorro
- Ventilación trasera
- Nunca alcanzo un nivel de silencio
- Arranque progresivo
- Compatible con tratamiento con sal
- Intercambiador de calor de titanio Twisted Tech ©

INNOVACIÓN 2021: TRACCIÓN TRASERA

Terminado el flujo de aire frío desde el frente gracias al ventilador trasero. Esta solución permite reducir significativamente la presión acústica manteniendo un rendimiento de primer nivel. Esta arquitectura, junto con la tecnología Full Inverter, hace que esta bomba de calor sea casi completamente silenciosa.



Poollex

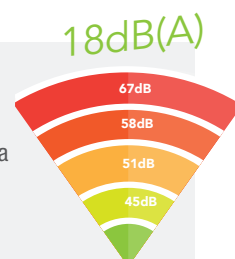
CONEXIÓN WIFI

- Control desde tu smartphone
- Indicaciones en tiempo real



SILENCIO

Al combinar la tecnología Full Inverter con la nueva arquitectura de soplado trasero, el Silent Jet Fi logra un nivel de silencio nunca antes alcanzado para una bomba de calor de piscina.



Entrega en palé de madera



Funda de protección isotérmica



Caja de mantenimiento y manual de instrucciones



Conectores de PVC Ø50 mm 1"½



Tubo de evacuación de la condensación



Juego de soportes antivibración

ACCESORIOS INCLUIDOS

Silent Jet Fi		60	90	120	160	210	160 TRI	210 TRI
Volumen de la piscina		35-50 m³	50-70 m³	65-85 m³	80-115 m³	115-150 m³	80-115 m³	115-150 m³
Referencia : PC-SLT		060	090	120	160	210	160T	210T
Air 26 °C Agua 26 °C Humedad 80 %	Pot. nominal máx. (kW)	7,08	12,5	15,5	21,5	22	27	27
	Pot. nominal mín. (kW)	2,46	2,08	2,4	3,3	3,3	4,3	4,3
	Consumo de potencia (kW)	1,3~0,18	1,93~0,22	2,35~0,25	3,33~0,31	3,34~0,25	4,3~0,27	4,3~0,27
	COR	13,5~6,1	16,5~6,1	16,6~6,5	16,7~6,2	17,1~6,6	16,5~6,3	16,5~6,3
Air 15 °C Agua 26 °C Humedad 70 %	Pot. nominal máx. (kW)	6,1	9,05	11,5	16	16	20,5	20,5
	Pot. nominal mín. (kW)	1,4	1,6	1,9	2,48	2,6	3,2	3,2
	Consumo de potencia (kW)	1,3~0,18	1,93~0,22	2,35~0,25	3,33~0,31	3,2~0,33	4,36~0,41	4,36~0,41
	COR	7,5~4,7	7,2~4,7	7,6~4,9	7,7~4,8	7,9~5,0	7,8~4,7	7,8~4,7
Alimentación		230V/1 Ph/50Hz				380~415V/3 Ph/50Hz	230V/1 Ph/50Hz	380~415V/3 Ph/50Hz
Rango de temp. de calentamiento		15~40 °C						
Rango de temp. de enfriamiento		8~28 °C						
Rango de funcionamiento		-7~43 °C						
Potencia máx. (kW)		1.7	2.6	3.2	4	4	5.3	5.3
Caudal (m³/h)		2-4	4-6	5-7	7-9	7-9	9-11	9-11
Refrigerante		R32						
Medidas del embalaje (mm)		944x420x802	1043x440x802	1147x454x882		1279x484x972		
Medidas (mm)		870x355x622	975x376x622	1040x406x722		1060x436x822		
Peso neto / bruto (kg)		46 / 52	56 / 63,5	69 / 77	73 / 81	89 / 98	92 / 100	92 / 100
Ruido a 1 m (dB(A))		37~49	38~50	39~51	40~52	40~52	45~56	45~56
Ruido a 10 m (dB(A))		19~28	19~29	20~30	21~31	21~31	23~35	23~35
Tipo de compresor		Compresor inverter rotativo hermético DC						
Marca del compresor		TOSHIBA						
Intercambiador		Twisted Tech© Titanio						
Función		Eco & Boost Inverter / Calentamiento / Enfriamiento						
Pérdidas en carga (mCE)		1,1	1,1	1,1	1,1	1,1	1,1	1,1

 NORMA U.E.
 CERTIFICACIÓN T.U.V.

Datos proporcionados con fines indicativos. Pueden variar sin previo aviso

NOVEDAD
★ 2021



4 estaciones,
hasta -25 °C

COR $15/26^*$ **7,58**



<23 A10 M** dB



ARTICLINE PREMIUM Fi

RENDIMIENTO HASTA -25 °C



PUNTOS FUERTES

Funciona desde -25 °C

Tecnología Full Inverter

Compresor exclusivo
Heavy tech

Frontal de aluminio
de diseño

Conexión Wifi integrada

Indicadores LED

GARANTÍAS PREMIUM

Bomba de calor **3 años**

Compresor **7 años**

Serpentín de titanio garantizado
contra la corrosión **15 años**

Para 2021, la Poolstar Jetline Premium se renueva adoptando la tecnología Full Inverter y enarbolando un diseño de gran elegancia.

La bomba de calor Artic Line, diseñada específicamente para zonas de clima frío, disfruta de la tecnología de vanguardia Full Inverter y su inseparable ahorro. Gracias a un arranque progresivo suave y a un funcionamiento continuo a potencia reducida para mantener la temperatura predeterminada, la Artic Line Fi permite ahorrar más de un 30 % de energía.

La filosofía de partida de la Artic Line Fi es resolver el problema de calentamiento de las piscinas durante 12 meses al año en todo el territorio francés y el 80 % del territorio europeo. Para ello, la bomba de calor dispone de una válvula de 4 vías y de un compresor de vanguardia Toshiba; dos componentes esenciales que se utilizan en la industria de la refrigeración para los ciclos de desescarche.

Todo esto se traduce en rendimientos más que notables en rangos de temperaturas muy bajas con un óptimo COR cercano a 7,6. Estos resultados más que notables hacen de la Artic Line Fi un producto ideal en las zonas de montaña o bajo clima extremo. La piscina se convierte en un atractivo para todo el año sin importar la temperatura exterior, incluso a -25 °C.

Poolstar, convencido de la fiabilidad de la gama Premium, amplía su garantía a 3 años y ofrece un servicio de reparación a domicilio en determinadas condiciones.

* Coeficiente de rendimiento medio superior a 7,58 según normas europeas (aire 15 °C, agua 26 °C, humedad 70 %) certificación TÜV
** Ruido medio a 10 m de la bomba de calor en modo Full Inverter.



VENTAJAS

- Para las 4 estaciones
- Eficaz y económica
- Ultra silenciosa
- Reversible
- Gas R32 respetuoso con el entorno
- Desescarche automático por inversión de ciclo
- Intercambiador Twisted Tech® de titanio
- Compatible con tratamiento de sal

TECNOLOGÍA

- Hasta un **30 %** de ahorro de energía en un año
- Puesta en marcha progresiva
- Compresor y ventilador de frecuencia variable
- Reducción significativa de la presión acústica



Pooler

CONEXIÓN WIFI

- Control desde su smartphone
- Indicación en tiempo real



INDICADORES LED

Verde:
se alcanzó la temperatura predeterminada.

Azul:
la piscina está calentándose.

Rojo:
la bomba de calor no está funcionando.

ACCESORIOS INCLUIDOS



Entrega en palé de madera



Funda de protección isotérmica



Caja de mantenimiento y manual de instrucciones



Conectores de PVC Ø 50 mm 1"½



Extensión del mando con cable (10 m)



Tubo de evacuación de la condensación



Juego de soportes antivibración

 NORMA U.E.
CERTIFICACIÓN T.U.V.

Volumen de la piscina		ArticLine Fi 155
Referencia :PC-ALP		50-85 m³
NORMA U.E. CERTIFICACIÓN T.U.V.	Pot. nominal máx. (kW)	155N
	Pot. nominal mín. (kW)	20,63
	Consumo de potencia (kW)	4,78
	COR	2,96~0,35
	Pot. nominal máx. (kW)	13,58~6,96
	Pot. nominal mín. (kW)	15,52
	Consumo de potencia (kW)	3,55
	COR	3,13~0,47
	Pot. nominal máx. (kW)	7,58~4,96
	Pot. nominal mín. (kW)	8,21
	Consumo de potencia (kW)	1,82
	COR	3,67~0,30
Alimentación		6,11~2,24
Rango de temperatura de calentamiento		Mono 230 V / 50 Hz
Rango de funcionamiento		15 °C~40 °C
Puissance max. (kW)		-25 °C~43 °C
Caudal (m³/h)		3,08
Refrigerante		7
Medidas del embalaje (mm)		R32
Medidas (mm)		990x435x760
Peso neto / bruto (kg)		925x388x642
Ruido a 1 m (dB(A))		69 / 84
Ruido a 10 m (dB(A))		<41~<50
Tipo de compresor		<23~<31
Marca del compresor		Heavy tech
Intercambiador		Toshiba
Función		Twisted Tech® Titanio
		Eco & Boost Inverter / Calentamiento / Enfriamiento

Datos proporcionados con fines indicativos. Pueden variar sin previo aviso



4 estaciones,
hasta -25 °C

COR 15/26* $\geq 5,01$

< 32 dB A 10 M**



ARTICLINE PREMIUM

RENDIMIENTO HASTA -25 °C



PUNTOS FUERTES

Funciona desde -25 °C

Compresor exclusivo
Heavy Tech

Funciona 12 meses al año

Cajetín de mando LCD

GARANTÍAS PREMIUM

Bomba de calor **3 años**

Compresor **7 años**

Serpentín de titanio garantizado
contra la corrosión **15 años**

Las regiones con climas extremos podrán utilizar también bombas de calor. Por ello, POOLEX ha creado para ellos la ARTIC LINE.

La bomba de calor Artic Line Premium está especialmente diseñada para zonas de clima frío. Su filosofía fundamental es la de resolver el problema de calentamiento de piscinas durante todo el año en el 100% del territorio francés y el 80% del territorio europeo.

Su compresor Heavy Tech permite resolver el problema de falta de flujo de refrigerante cuando la temperatura es demasiado baja gracias a su alta capacidad.

Así pueden disfrutarse resultados notables en los rangos de temperaturas muy bajas con un COR de 2,97 a -7°C o de 2,05 a -25°C. Estas notables prestaciones convierten a la Artic Line en ideal para zonas montañosas o cuando el clima es extremo. Así, podrá utilizar su piscina durante todo el año sin importar la temperatura exterior. Incluso a -25 °C, consumirá la mitad de energía con Artic Line.

Poolstar, convencido de la fiabilidad de la gama Premium, amplía su garantía a 3 años y ofrece un servicio de reparación a domicilio en determinadas condiciones.

* Coeficiente de rendimiento medio superior a 5,01 según normas europeas (aire 15 °C, agua 26 °C, humedad 70 %) certificación TÜV

** Ruido medio a 10 m de la bomba de calor.



VENTAJAS

- Para las 4 estaciones
- Eficaz y económica
- Ultra silenciosa
- Reversible
- Gas R410A
- Desescarche automático por inversión de ciclo
- Intercambiador Twisted Tech® de titanio
- Compatible con tratamiento de sal

COMPRESOR HEAVY TECH

Gracias a su compresor diseñado para trabajar con comodidad, de tipo Scroll, la Artic Line Premium funciona incluso en los climas más extremos. El volumen de gas que utiliza el compresor le permite seguir ofreciendo sus prestaciones.


Poollex


Entrega en palé de madera



Funda de protección isotérmica



Caja de mantenimiento y manual de instrucciones



Conectores de PVC Ø 50 mm 1"½



Extensión del mando con cable (10 m)



Tubo de evacuación de la condensación



Juego de soportes antivibración

ACCESORIOS INCLUIDOS

Volumen de la piscina (uso durante todo el año)

DE 50 A 85 m³

NORMA U.E.
CERTIFICACIÓN T.U.V.

Referencia : PC-ALP		160
Air 26 °C	Potencia nominal (W)	19 860
Agua 26 °C	Consumo de potencia (W)	3 530
Humedad 80 %	COR	5,62
Air 15 °C	Potencia nominal (W)	15 200
Agua 26 °C	Consumo de potencia (W)	3 030
Humedad 70 %	COR	5,01
Air -25 °C	Potencia nominal (W)	4 470
Agua 26 °C	Consumo de potencia (W)	2 180
Humedad 70 %	COR	2,05
Alimentación		MONO 230 V / 50 HZ
Potencia máx.(W)		5 980
Intensidad máx.		33,3
Rango de temperatura de calentamiento		9 °C / 40 °C
Rango de funcionamiento		-25 °C / 43 °C
Caudal (m³/h)		6,8
Refrigerante		R410A
Medidas del embalaje (mm)		1 242x485x844
Medidas (mm)		1 215x485x713
Peso neto / bruto (kg)		97 / 110
Ruido a 1 m (dB(A))		<51
Ruido a 4 m (dB(A))		<41
Ruido a 10 m (dB(A))		<32
Tipo de compresor		Scroll
Marca del compresor		Copeland
Intercambiador		Doble serpentín de titanio
Función		Automático / calentamiento / refrigeración
Pérdidas en carga (mCE)		1,3

Datos proporcionados con fines indicativos. Pueden variar sin previo aviso



100%
INOX



COR 15/26* $\geq 7,58$

<20 dB A 10 M**

NOVEDAD
★ 2021



MEGALINE FI

LA TECNOLOGÍA FULL INVERTER AL SERVICIO DE LAS COMUNIDADES



WiFi integrado



Tratamiento de sal

PUNTOS FUERTES

Ideal para comunidades

Tecnología Full Inverter

Frontal y estructura
de acero inoxidable

Compresor de gran volumen

Conexión WiFi integrada

Fácil mantenimiento

GARANTÍAS PREMIUM

Bomba de calor **3 años**

Compresor **7 años**

Serpentín de titanio garantizado
contra la corrosión **15 años**

La Megaline Fi es una de las bombas de calor diseñadas para las comunidades.

Gracias a su tecnología Full Inverter, la Megaline Fi adapta su potencia según las necesidades. Los compresores y ventiladores modularán sus frecuencias en tiempo real para proporcionar solo la energía necesaria. De esta manera, el consumo eléctrico baja, al igual que la presión acústica, para funcionar de manera discreta.

Su panel de mandos táctil de gran formato hace que su empleo sea más intuitivo pero le permitirá utilizar la aplicación Smart para controlar la bomba de calor, esté donde esté.

Pensada de manera especial para zonas costeras, dispone de un revestimiento y una estructura de acero inoxidable. La Megaline Fi está preparada para afrontar todos los desafíos. Además, sus compresores Mitsubishi de nueva generación utilizan gas R32, más ecológico y más eficaz que el R410.

Sus empalmes para grandes volúmenes permiten una fácil adaptación a las dificultades de los caudales de instalaciones públicas.

Poolex, convencido de la excelencia de sus productos, ofrece 3 años de garantía para su bomba de calor, 5 años para su compresor y 15 contra corrosión en su intercambiador.

* Coeficiente de rendimiento medio superior a 7,58 según normas europeas (aire 15 °C, agua 26 °C, humedad 70 %) certificación TÜV

** Ruido medio a 10 m de la bomba de calor en modo Full Inverter.



VENTAJAS

- Especifica para grandes volúmenes
- Funciona desde -15 °C
- Panel de mandos 10"
- Gas R32 respetuoso con el entorno
- intercambiador Twisted Tech© de titanio
- Compatible con tratamiento de sal
- Desescarche automático por inversión de ciclo

TECNOLOGÍA

- Hasta un **30 %** de ahorro de energía en un año
- Puesta en marcha progresiva
- Compresor y ventilador de frecuencia variable
- Reducción significativa de la presión acústica



CONEXIÓN WIFI

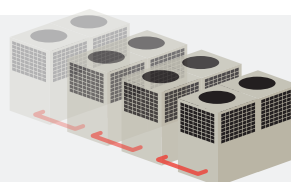
- Control de su BC directamente desde su teléfono móvil
- Indicación en tiempo real de la temperatura del agua
- Aplicación compatible para otros equipos domóticos



PANEL DE CONTROL



- El panel de mandos de gran formato, táctil y a color le permite dialogar con facilidad con su bomba de calor.



MODULAR

- La bomba de calor Megaline puede adaptarse a todas las piscinas, incluso a las de mayor volumen. Acople varias Megaline para multiplicar su capacidad de calentamiento.

NORMA U.E.
CERTIFICACIÓN T.U.V.

Datos proporcionados con fines indicativos. Pueden variar sin previo aviso

Volumen de la piscina		Megaline Fi 500	Megaline Fi 750	Megaline Fi 1000
Referencia :PC-MLP		CONTACTE CON NOSOTROS		
Air 26 °C Agua 26 °C Humedad 80 %	Pot. nominal máx. (kW)	500N	750N	1000N
	Pot. nominal mín. (kW)	68	102	135
	Consumo de potencia (kW)	16,1	24,3	31,9
	COR	9,8~1,2	14,7~1,8	19,3~2,3
Air 15°C Agua 26°C Humedad 70%	Pot. nominal máx. (kW)	13,54~6,93	13,56~6,95	13,59~6,98
	Pot. nominal mín. (kW)	50	75	100
	Consumo de potencia (kW)	11,7	17,8	23,6
	COR	10,1~1,6	15,1~2,4	20,0~3,1
		7.52~4.93	7.55~4.96	7.58~4.99
Alimentación		Tri 380 V / 3 / 50 Hz		
Rango de temperatura de calentamiento		15°C~40°C		
Rango de funcionamiento		-15°C~43°C		
Potencia máx. (kW)		14,9	22,4	29,8
Caudal (m³/h)		20	30	40
Refrigerante		R32		
Medidas (mm)		1252×1076×1865	1252×1076×1865	2148×1076×2176
Empalmes hidráulicos (mm)		63	63	75
Peso neto (kg)		380	450	760
Ruido a 1 m (dB(A))		≤70	≤71	≤73
Ruido a 10 m (dB(A))		≤40	≤41	≤42
Tipo de compresor		Invesor Scroll		
Marca del compresor		Mitsubishi		
Número de compresores		1	2	2
Intercambiador		Twisted Tech© Titanio		
Función		Calentamiento (Full Inverter) / Enfriamiento (Full Inverter) / Eco		
Pérdidas en carga (mCE)		4	4,2	4,8

NOVEDAD
★ 2021

COR 15/26* $\geq 3,93$

< 33^{A 10 M**} dB



NANO TURBO

LA BOMBA ESPECÍFICA PARA PISCINAS PEQUEÑAS



PUNTOS FUERTES

Ultra compacto

Reversible caliente / frío

Económica y silenciosa

Instalación Plug and Play

Transportable

GARANTÍAS PREMIUM

Bomba de calor **3 años**

Compresor **5 años**

Serpentín de titanio garantizado
contra la corrosión **10 años**

La Nano Turbo Premium es la bomba de calor de gama alta diseñada para pequeñas piscinas.

No se deje engañar por su pequeño tamaño, esta bomba de calor está equipada con los mejores componentes actuales del mercado.

Su intercambiador Twisted Tech® de titanio, junto con un compresor rotativo que funciona con refrigerante R32, mucho más respetuoso con el medio ambiente, le permite obtener un COR digno de las bombas de calor de gama alta.

Gracias a su caja de ABS con protección UV y sus asas, podrá elegir el empleo que desea darle. Para instalar de forma permanente o cerca de la piscina durante unos días: todo es posible.

Sus diferentes modos de funcionamiento le permiten calentar su piscina, enterrada o no, y también enfriar una piscina o un spa.

Una alternativa real al calentador eléctrico, su coste de funcionamiento la hace competitiva desde el primer año.

* Coeficiente de rendimiento medio superior a 3,93 según normas europeas (aire 15 °C, agua 26 °C, humedad 70 %) certificación TÜV

** Ruido medio a 10 m de la bomba de calor.



CARACTERÍSTICAS TÉCNICAS

Volumen de la piscina ≤ 21m³

Referencia : PC-NANO-T3R

Air 26 °C Agua 26 °C Humedad 80 %	Potencia nominal (W)	3 000
	Consumo de potencia (W)	600
	COR	5,00
Air 15 °C Agua 26 °C Humedad 70 %	Potencia nominal (W)	2 200
	Consumo de potencia (W)	560
	COR	3,93
Alimentación		Mono 230V / 50Hz
Potencia máx.(W)		900
Intensidad máx.		3,99
Rango de temperatura de calentamiento		15 °C / 40 °C
Rango de funcionamiento		-5 °C / 43 °C
Caudal (m ³ /h)		2
Refrigerante		R32
Medidas del embalaje (mm)		460 x 370 x 415
Medidas (mm)		400 x 280 x 385
Peso neto / bruto (kg)		18 / 20
Ruido a 1 m (dB(A))		<53
Ruido a 4 m (dB(A))		<43
Ruido a 10 m (dB(A))		<33
Tipo de compresor		Rotatif
Marca del compresor		Toshiba
Intercambiador		Twisted Tech® Titanio
Función		Calentamiento / Enfriamiento
Pérdidas en carga (mCE)		0,8

STANDARD E.U.
CERTIFICADO T.U.V.

Datos proporcionados con fines indicativos. Pueden variar sin previo aviso

ACCESORIOS INCLUIDOS



Embalaje
cartón



Manual de
instrucciones
multilingüe



Conectores de PVC
Ø 32-38 mm



Toma eléctrica 5 m
con protección diferencial
10 mA



Ultra
silenciosa



Programación
sencilla

VARILINE

LA BOMBA DE FILTRACIÓN A VELOCIDAD VARIABLE



PUNTOS FUERTES

Optimiza el rendimiento de su bomba de calor

Hasta un 80 % de ahorro de energía

4 velocidades programables

Compatible con grandes marcas

Panel de control digital

Poolex le propone, para 2020, una nueva gama de productos capaces de optimizar el rendimiento de su bomba de calor.

La gama de bombas a velocidad variable Variline presenta numerosas ventajas que la convierten en la aliada de su bomba de calor POOLEX:

Optimización del rendimiento de su BC gracias a un funcionamiento 24 horas al día con un caudal bajo, lo que permite un ascenso más rápido de la temperatura y la conservación de la temperatura programada, limitando el consumo de energía hasta un 80 % en función de las condiciones. Sus 4 velocidades programables permiten adaptar el caudal de filtración en función de la temporada y el empleo de su piscina, durante períodos de inactividad o uso intensivo, tras un tratamiento de choque o para una limpieza del filtro.

El caudal puede configurarse con el mando para hacerle la vida más fácil. Otra ventaja: un bajo caudal que hace trabajar al filtro de arena más en profundidad, limitando su ensuciamiento.

GARANTÍAS PREMIUM

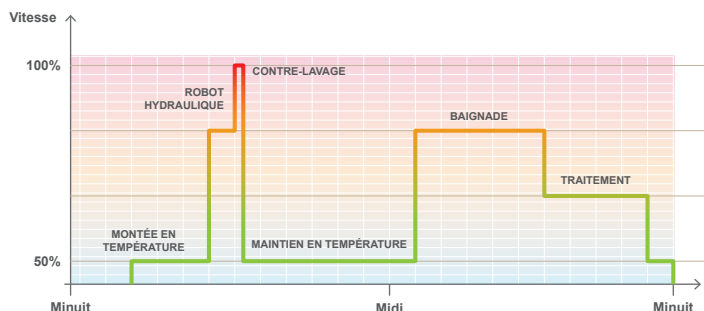
Bomba de filtración **3 años**

**BEST
SELLER**



Por qué utilizar una bomba de filtración a velocidad variable

Su bomba de calor hace circular el agua de su piscina en el filtro y en su bomba de calor. Pero las necesidades de potencia son diferentes según las temporadas de baño y de tratamiento.



Poollex

VENTAJAS

Económica

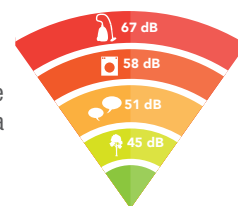


El funcionamiento de una bomba a velocidad variable al 50 % durante 24 horas permite ahorrar energía en cerca de un 80 % frente a una bomba todo o nada durante 8 horas.

Silenciosa

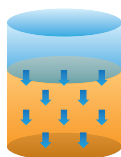
<45 dB

a velocidad reducida, el nivel sonoro se divide por 4 en comparación con una bomba de velocidad constante.



Mejor filtración

Al pasar más lentamente por el filtro, se mejora el resultado y el filtro se ensucia menos

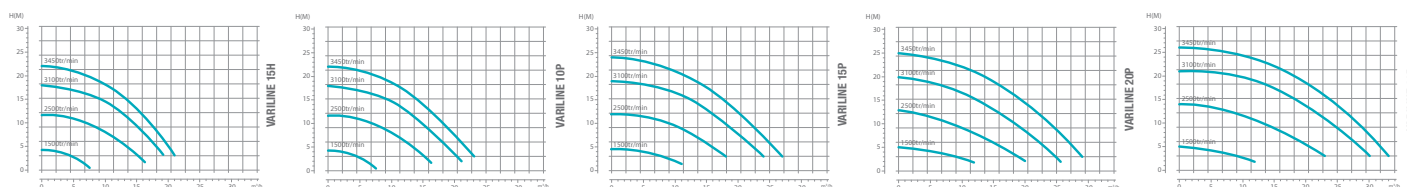


Duración

Vida útil más larga: al no girar continuamente a pleno régimen, el motor y el compresor se fuerzan menos, se calientan menos y por tanto, se desgastan menos.



CURVAS DEL CAUDAL



	VARILINE 15H	VARILINE 10P	VARILINE 15P	VARILINE 20P	VARILINE 30P
Volumen de la piscina	75 m³	50 m³	75 m³	85 m³	100 m³
Referencia	PF-VL15H	PF-VL10P	PF-VL15P	PF-VL20P	PF-VL30P
Potencia útil	1,5 CV	1,0 CV	1,5 CV	2,0 CV	3,0 CV
Diámetro del empalme	1,5"x1,5"	2"x2"	2"x2"	2"x2"	2"x2"
Tipo de motor	Síncrono de imanes permanentes				
Rendimiento	Un 80 %				
Modulación de velocidad	450 - 3450 rpm				
Caudal a 10 mce	17,5 m³/h	19 m³/h	22 m³/h	24,3 m³/h	28,2 m³/h
Caudal máx.	21 m³/h	23 m³/h	27 m³/h	29 m³/h	33,3 m³/h
Altura manométrica máx. (m)	22,5	22,5	23,5	24	25
Alimentación	Monofásico 230 V - 50 Hz				
Medidas en mm (L x w x h)	605 x 270 x 338				
Intensidad máx. (A)	5,5	5,5	7	8	10
Garantía	3 años				



POOLEX CHLOÉ

TRATAMIENTO POR ELECTRÓLISIS DE AGUA SALADA

PUNTOS FUERTES

Baja salinidad **3,2 g/L**

Limpieza por **inversión** de polaridad

Detección automática de cubiertas

GARANTÍAS PREMIUM

Electrolizador + célula **3 años**

No se fíe de su pequeño tamaño, el electrolizador Chloé muestra su potencia al conocer sus características. Funciona por electrólisis de la sal que previamente se ha agregado al agua de la piscina. Desinfecta con eficacia sin olores, sin productos químicos y es respetuoso con la piel.

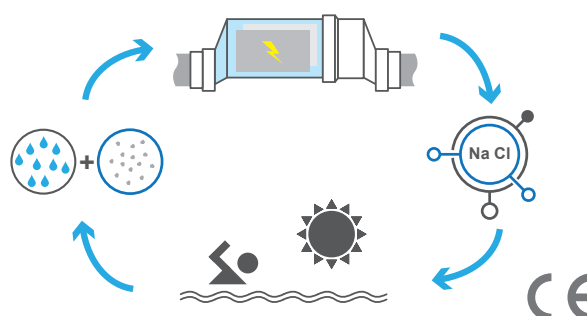
Funciona desde 3,2 g/L de sal en el agua y existen 4 versiones para piscinas de 25 a 115 m³. Chloé se distingue por sus diferentes modos de funcionamiento (automático, hibernación o cloración de choque) y su panel de control intuitivo, pero, de manera especial, por su célula de titanio autolimpiante por inversión de polaridad.

Su mantenimiento es un juego de niños gracias a sus diferentes sensores. Estos permiten parar la electrólisis si la tasa de sal o el caudal de agua son demasiado bajos, protegiendo así la célula.

Por otra parte, Poolex ofrece un módulo de detección automática de cubiertas, para limitar de manera automática la producción de cloro cuando la piscina está cerrada.

PRINCIPIO DE FUNCIONAMIENTO

La desinfección por electrólisis es un proceso químico que permite transformar la sal del agua en agente desinfectante (iones de hipoclorito). Este hipoclorito se vuelve a convertir en sal cuando entra en contacto con compuestos orgánicos (bacterias, células) o con la luz, renovándose así el ciclo y pasando de nuevo por el electrolizador.



VENTAJAS

- Desinfección natural sin agregar productos químicos
- Célula para autolimpieza de larga vida
- Electrodo de titanio
- 3 modos de funcionamiento Automático / Hibernación / Cloración de choque
- Alarma de nivel de salinidad superior e inferior
- Sensor de caudal
- Su célula de recambio se comercializa al por menor

CÉLULA DE ELECTROLÍISIS

La célula de electrolisis Chloé está compuesta por placas de titanio tratadas con rutenio.

Este tratamiento de superficie permite limitar la suciedad y se refuerza con un sistema de limpieza automática por inversión de polaridad.



Poollex


SENSOR DE CAUDAL

El electrolizador Chloé dispone de un sensor de caudal (flow switch) y de un sistema de detección de tasa de salinidad. Estos dos elementos combinados permiten adaptar con facilidad y seguridad la producción de cloro y garantizar a la célula una larga vida útil.



MODO "CLORACIÓN DE CHOQUE"

Cuando es necesario un uso intensivo puntual. Cuando hay un incidente que afecta a la higiene de su piscina. El modo SuperChlore permite aumentar durante 24 horas la producción de cloro al 100 % para tratar de manera puntual su piscina.



	CHLOÉ CL10	CHLOÉ CL15	CHLOÉ CL20	CHLOÉ CL30
Referencia	CL-CL10	CL-CL15	CL-CL20	CL-CL30
Volumen de la piscina (m³)	35	50	75	115
Producción g/h	10	15	20	30
Conexión	50 mm			
Salinidad	de 3,2 a 4 ppm			
Protección	IP64			
Detección automática de cubiertas	Sí			
Autolimpieza	Automática por inversión de polaridad			
Alarmas	Contenido de sal demasiado alto / bajo, caudal de agua insuficiente			
Orientación de la célula	Horizontal			
Medidas del cajetín (mm)	230 x 360 x 145			
Medidas de la célula con empalmes (mm)	400 x 120			
Modos	Automático / Hibernación / Cloración de choque			
Garantía	3 años			

Célula de recambio para	CHLOÉ CL10	CHLOÉ CL15	CHLOÉ CL20	CHLOÉ CL30
Referencia	CL-CL10L	CL-CL15L	CL-CL20L	CL-CL30L

CALENTAMIENTO DE LA PISCINA

NOVEDAD
★ 2021



COR $\geq 12,9$
26/26*
 < 19 dB A 10 M**



Una sola bomba de calor para las piscinas de entre 30 y 40 m³

Q-LINE 7

LA BOMBA DE CALOR ESPECÍFICA PARA PISCINAS DE ENTRE 30 Y 40 m³



Ventilación vertical



WiFi integrado



PUNTOS FUERTES

Ventilación vertical

Tecnología Full Inverter

Diseño actual

Una potencia única entre 30 y 40 m³

Indicadores LED

GARANTÍAS

Bomba de calor **2 años**

Compresor **5 años**

Serpentín de titanio garantizado contra la corrosión **15 años**

La Poolex Q-Line 7 al servicio de la mayor parte de los propietarios de piscinas

El volumen medio de las piscinas construidas se ha dividido por dos en 40 años. En la actualidad, se sitúa en torno a los 32 m. Para este volumen de agua en particular, ha nacido la Q-Line 7. Con el deseo de ofrecer un producto de fácil instalación y empleo, Poolex ha creado una bomba de calor específica para piscinas de entre 30 y 40 m³. En ella se concentra lo mejor de la tecnología, la ergonomía, el diseño y las prestaciones.

El Full Inverter del que disponen la mayoría de las bombas de calor Poolex permite reducir el consumo entre un 30 % y un 35 % al año, gracias, en su mayor parte, a un compresor y a un ventilador de frecuencia variable.

El soplado vertical, que permite por sí mismo un ahorro de espacio, facilita encontrar la ubicación de la instalación.

Para el usuario, se ha previsto todo para que esta bomba de calor le facilite la vida. Su pantalla de control táctil fija puede manejarse desde su teléfono móvil gracias a su módulo WiFi integrado.

Las ledes del frontal indican, mediante colores, si se ha alcanzado o no la temperatura deseada. Su diseño, que armoniza formas cúbicas y curvas, le permite integrarse en cualquier estilo de piscina y su estructura de ABS le da resistencia para una larga vida útil.

* Coeficiente de rendimiento medio según la normas europeas

(aire 26 °C, agua 26 °C, humedad 80 %) certificación TÜV

** Ruido medio a 10 m de la bomba de calor en modo Full Inverter.



VENTAJAS

- Baja invasión del suelo
- Más silenciosa gracias a su ventilación vertical
- Fácil instalación
- Reversible
- Gas R32 respetuoso con el entorno
- Descongelación automática
- Intercambiador Twisted Tech© de titanio
- Compatible con tratamiento de sal

VENTILACIÓN VERTICAL

El sistema de soplado vertical proporciona un ahorro de espacio importante no solo por las medidas de la bomba de calor sobre el suelo, sino también por el espacio libre que requiere, que se divide por dos. También es una mejora en lo que al ruido respecta, ya que la mayor parte de la presión acústica se disipa en el eje del sistema de soplado.

CONEXIÓN WIFI

- Control desde su smartphone
- Indicación en tiempo real



Pooler



Entrega en palé de madera



Funda de protección



Caja de mantenimiento y manual de instrucciones



Conectores de PVC Ø50 mm 1"½



Tubo de evacuación de la condensación



Juego de soportes antivibración

ACCESORIOS INCLUIDOS

 NORMA U.E.
 CERTIFICACIÓN T.U.V.

Datos proporcionados con fines indicativos. Pueden variar sin previo aviso

Q-Line 7		70
Volumen de la piscina (m3)		30 - 40 m3
Referencia:		PC-QBC070
Aire 26 °C	Pot. nominal máx. (kW)	7,01
Agua 26 °C	Pot. nominal mín. (kW)	2,10
Humedad 80 %	Consumo de potencia (kW)	1,09~0,16
	COR	12,86~6,44
Aire 15 °C	Pot. nominal máx. (kW)	5,01
Agua 26 °C	Pot. nominal mín. (kW)	1,71
Humedad 70 %	Consumo de potencia (kW)	1,11~0,24
	COR	7,03~4,51
Alimentación		220 - 240 V~ / 50 Hz
Rango de temperatura de calentamiento		15 ~ 40 °C
Rango de temperatura de enfriamiento		8 ~ 28 °C
Rango de funcionamiento		-10 ~ 43 °C
Potencia máx. (kW)		1,6
Caudal (m3/h)		2,2
Refrigerante		R32
Medidas del embalaje (mm)		510x510x743
Medidas (mm)		450x450x600
Peso neto / bruto (kg)		35 / 43
Ruido a 1 m (dB(A))		36~45
Ruido a 10 m (dB(A))		19~27
Tipo de compresor		Giratorio simple
Marca del compresor		TOSHIBA
Intercambiador		Twisted Tech© de Titanio
Función		Eco & Boost Inverter / Calentamiento / Enfriamiento
Pérdidas en carga (mCE)		1,1



COR
26/26* $\geq 16,2$

< 19 A 10 M**
dB



SILVERLINE FI

EL FULL INVERTER IMBATIBLE



WiFi integrado



SILENT EFFICIENCY



PUNTOS FUERTES

Tecnología **Full Inverter**

Silenciosa y barata

Conexión **WiFi** integrada

Reversible

Panel de control **LED**

Pooler Silverline Fi: tecnología Full Inverter al mejor precio.

Basándose en su éxito, la Pooler Silverline está ahora disponible con la tecnología Full Inverter.

La Silverline Fi, silenciosa y eficaz gracias a su compresor multifrecuencia y a su ventilador variable, se posiciona en el mercado con ventaja.

Su panel de control LED desplazable hasta 10 m proporciona un manejo sencillo.

Su intercambiador Twisted Tech© con serpentín de titanio trenzado garantiza un aumento de la temperatura de la piscina aún más rápido.

Tecnología Full Inverter Pooler al mejor precio.

GARANTÍAS

Bomba de calor **2 años**

Compresor **5 años**

Serpentín de titanio
garantizado contra la corrosión **15 años**

* Coeficiente de rendimiento medio según la normas europeas
(aire 26 °C, agua 26 °C, humedad 80 %) certificación TÜV
** Ruido medio a 10 m de la bomba de calor en modo Full Inverter.



VENTAJAS

- Alto rendimiento y ahorro
- Ultra silenciosa
- Cajetín ABS
- Gas R32 respetuoso con el entorno
- Desescarche automático por inversión de ciclo
- Intercambiador Twisted Tech® de titanio
- Compatible con tratamiento de sal

TECNOLOGÍA


- Hasta un **30 %** de ahorro de energía en un año
- Puesta en marcha progresiva
- Compresor y ventilador de frecuencia variable
- Reducción significativa de la presión acústica



Pooler

CONEXIÓN WIFI

- Control desde su smartphone
- Indicación en tiempo real



DISEÑO ACTUAL

Las curvas delanteras de la Silverline Fi aportan dinamismo y movimiento confiriendo un matiz deportivo.



Entrega en palé de madera



Funda de protección



Caja de mantenimiento y manual de instrucciones



Conectores de PVC Ø50 mm 1"½



Extensión del mando con cable (10 m)



Tubo de evacuación de la condensación



Juego de soportes antivibración

ACCESORIOS INCLUIDOS

 NORMA U.E.
 CERTIFICACIÓN T.U.V.

Volumen de la piscina		de entre 30 y 45 m³	de entre 40 y 50 m³	de entre 45 y 65 m³	de entre 65 y 80 m³	de entre 80 y 110 m³
Referencia:		PC-SLP070N	PC-SLP090N	PC-SLP120N	PC-SLP150N	PC-SLP200N
Aire 26 °C Agua 26 °C Humedad 80 %	Potencia nominal máx. (kW)	6,8	9,2	11,3	14,5	19,2
	Potencia nominal mín. (kW)	1,94	2,23	2,28	2,25	2,59
	Consumo de potencia (kW)	1,05	1,46	1,86	2,43	3,14
	COR	6,47 ~ 12,9	6,3 ~ 13,9	6,07 ~ 16,1	5,96 ~ 16,1	6,1 ~ 16,2
Aire 15 °C Agua 26 °C Humedad 70 %	Potencia nominal máx. (kW)	5,2	6,4	8,4	10,5	14,1
	Potencia nominal mín. (kW)	1,35	1,4	1,6	1,8	2,08
	Consumo de potencia (kW)	1,11	1,44	1,83	2,29	3,07
	COR	4,6 ~ 6,4	4,4 ~ 6,3	4,5 ~ 7,6	4,5 ~ 7,5	4,5 ~ 8
Alimentación		Mono 230 V / 50 Hz				
Potencia máx. (kW)		1,38	1,83	2,62	2,9	4,2
Rango de temp. de calentamiento		15°C / 40°C				
Rango de temp. de enfriamiento		8 °C / 28 °C				
Rango de funcionamiento		-7 °C / 43 °C				
Caudal (m³/h)		2 ~ 4	3 ~ 4	4 ~ 6	5 ~ 7	7 ~ 9
Refrigerante		R32				
Med. del embalaje (mm)		886 x 404 x 778			969 x 404 x 778	1166 x 424 x 778
Medidas (mm)		824 x 334 x 656			907 x 334 x 656	1104 x 354 x 756
Peso neto / bruto (kg)		38,5 / 44,5	38,5 / 44,5	39,5 / 45,5	44,5 / 52	51 / 58,5
Ruido a 1 m (dB(A))		<37 ~ <50	<37 ~ <51	<38 ~ <52	<40 ~ <54	<41 ~ <55
Ruido a 10 m (dB(A))		<19 ~ <29	<19 ~ <30	<21 ~ <31	<23 ~ <34	<23 ~ <35
Tipo de compresor		Compresor inversor de corriente continua				
Marca del compresor		Toshiba			Mitsubishi	Toshiba
Intercambiador		Twisted Tech® de titanio				
Función		Auto / Acelerado / Eco / Calentamiento / Enfriamiento				
Pérdidas en carga (mCE)		1,1				

Datos proporcionados con fines indicativos. Pueden variar sin previo aviso



COR
26/26* $\geq 6,22$

< 30 A 10 M**
dB

SILVERLINE

EFICACIA A PRECIOS SORPRENDENTES



WiFi integrado



SILENT EFFICIENCY



PUNTOS FUERTES

Armazón metálico
anticorrosión y UV

Rendimiento y ahorro

Compresor de
alto rendimiento

Eficacia a precios sorprendentes

Gracias a un compresor de altas prestaciones Mitsubishi y a su nuevo intercambiador de doble serpentín de titanio trenzado, la Poolex Silverline obtiene un COR superior a 6 en condiciones 26/26* y el ascenso de la temperatura de la piscina es aún más rápido.

La Poolex Silverline, fácil de usar, tiene un panel de mandos LCD que puede desplazarse hasta 10 m.

Con 7 potencias disponibles, de 5,5 a 22 kW, puede adaptarse a piscinas de hasta 110 m³.

El rendimiento de una Poolex al mejor precio.

GARANTÍAS

Bomba de calor **2 años**

Compresor **5 años**

Serpentín de titanio
garantizado contra la corrosión **15 años**

* Coeficiente de rendimiento medio según la normas europeas (aire 26 °C, agua 26 °C, humedad 80 %) certificación TÜV

** Ruido medio a 10 m de la bomba de calor.



VENTAJAS

- Compresor de alto rendimiento
- Ultrasilenciosa y económica
- Gas R32 respetuoso con el entorno
- Control automático de la temperatura
- Intercambiador Twisted Tech® de titanio
- Compatible con tratamiento de sal

INTERCAMBIADOR TWISTED TECH

Gracias a la nueva tecnología Twisted Tech, se ha aumentado la superficie de intercambio entre el agua de la piscina y el fluido frigorígeno para facilitar la transmisión del calor. El ascenso de la temperatura es más franco y el consumo de electricidad, menor.



Poollex

CAJETÍN DESPLAZABLE

Simplifique su vida desplazando el cajetín de control a zonas resguardadas de su piscina.



10 m



ACCESORIOS INCLUIDOS



Entrega en palé de madera



Funda de protección



Caja de mantenimiento y manual de instrucciones



Conectores de PVC Ø50 mm 1 1/2



Extensión del mando con cable (10 m)



Tubo de evacuación de la condensación



Juego de soportes antivibración

 NORMA U.E.
 CERTIFICACIÓN T.U.V.

Volumen de la piscina		de entre 20 y 30 m ³	de entre 30 y 40 m ³	de entre 40 y 50 m ³	de entre 45 y 65 m ³	de entre 65 y 75 m ³	de entre 70 y 90 m ³	de entre 80 y 110 m ³
Referencia: PC-SLP		055	070	090	120	150	180	220
Aire 26 °C Agua 26 °C Humedad 80 %	Potencia nominal (kW)	5,39	7,02	9,31	12,5	15,24	17,92	21,72
	Consumo de potencia (kW)	0,88	1,13	1,51	2,01	2,46	2,89	3,51
	COR	6,13	6,21	6,17	6,22	6,2	6,2	6,19
Aire 15 °C Agua 26 °C Humedad 70 %	Potencia nominal máx. (kW)	3,9	5,07	7,05	9,05	10,59	12,6	15,3
	Consumo de potencia (kW)	0,81	1,01	1,39	1,78	2,07	2,47	2,98
	COR	4,84	5,02	5,07	5,08	5,12	5,1	5,13
Alimentación		Mono 230 V / 50 Hz						
Potencia máx. (kW)		1,29	1,83	2,51	3,03	3,58	4,43	5,46
Rango de temp. de calentamiento		15 °C / 40 °C						
Rango de funcionamiento		5 °C / 43 °C						
Caudal (m ³ /h)		1,86	2,5	3,2	4,01	4,7	5,6	7
Refrigerante		R32						
Med. del embalaje (mm)		845x330x610	905x350x645	1005x350x750				1150x425x820
Medidas (mm)		765x310x490	827x340x531	927x340x636				1067x405x692
Peso neto / bruto (kg)		39 / 44	41 / 50	49 / 59	42 / 62	54 / 64	62 / 72	62 / 72
Ruido a 1 m (dB(A))		<46	<46	<47	<48	<49	<51	<51
Ruido a 10 m (dB(A))		<30	<36	<37	<38	<39	<40	<40
Tipo de compresor		Giratorio						
Marca del compresor		Toshiba					Mitsubishi	Panasonic
Intercambiador		Twisted Tech® de titanio						
Función		Calentamiento						
Pérdidas en carga (mCE)		0,9	0,9	1	1,10	1,13	1,15	nc

Datos proporcionados con fines indicativos. Pueden variar sin previo aviso

\uparrow COR $\geq 5,61$
26/26*

≤ 32 dB
A 10 M**



NANO ACTION

LA BOMBA DE CALOR PARA PISCINAS PEQUEÑAS



PUNTOS FUERTES

Plug & Play

Para piscinas de hasta 35m³

Compatible con cualquier piscina sobre el suelo

Ultracompacto

GARANTÍAS

Bomba de calor **2 años**

Compresor **5 años**

Serpentín de titanio
garantizado contra la corrosión **15 años**

La bomba de calor especial para piscinas de hasta 35 m³

Diseñada de manera especial para facilitarle la vida, la Nano Action ya va equipada con sus empalmes 32/38 mm para una conexión a todos los sistemas de filtración clásicos en pocos segundos.

Enchúfela y caliente su piscina.

Con el diseño de una bomba Premium, hereda todas sus prestaciones en un espacio ultracompacto y su ligereza le permite un transporte o almacenamiento sencillos.

* Coeficiente de rendimiento medio según la normas europeas (aire 26 °C, agua 26 °C, humedad 80 %) certificación TÜV

** Ruido medio a 10 m de la bomba de calor.



VENTAJAS

- Fácil instalación gracias a su sistema Plug & Play
- Compatible con todas las piscinas sobre suelo, de madera y encastradas (<35 m³)
- Ligero y fácil de desplazar
- Funciona a partir de 8 °C
- Se conecta a una toma eléctrica convencional

PLUG & PLAY



COMPATIBLE CON TODAS LAS PISCINAS



Poollex



Embalaje reforzado e impreso



Manual de instrucciones
En varios idiomas



Conectores de PVC
Ø 32-38 mm



Toma eléctrica 5 m con
protección diferencial 10 mA

ACCESORIOS INCLUIDOS

NORMA U.E.
CERTIFICACIÓN T.U.V.

Volumen de la piscina		de entre 10 y 21 m³	de entre 15 y 28 m³	de entre 20 y 35 m³
Referencia: PC-NANO-		A3	A4	A5
Aire 26 °C Agua 26 °C Humedad 80 %	Capacidad (W)	3.010	4.200	5.010
	Consumo de potencia (W)	540	760	910
	COR	5,61	5,50	5,50
	Potencia nominal máx. (W)	2.210	3.100	4.030
Aire 15 °C Agua 26 °C Humedad 70 %	Consumo de potencia (W)	490	690	900
	COR	4,51	4,50	4,50
Alimentación		Mono 230 V / 50 Hz		
Potencia máx. (W)		930	1.200	1.500
Rango de temp. de calentamiento		15°C / 40°C		
Rango de funcionamiento		8 °C / 43 °C		
Caudal (m³/h)		1,3	2	2,5
Refrigerante		R32		
Med. del embalaje (mm)		460 x 370 x 415		
Medidas (mm)		400 x 280 x 385		
Peso neto / bruto (kg)		18 / 20	24 / 28	26 / 30
Ruido a 1 m (dB(A))		<53	<55	<56
Ruido a 10 m (dB(A))		<32	<35	<36
Tipo de compresor		Giratorio		
Marca del compresor		Toshiba		
Intercambiador		Twisted Tech® de titanio		
Función		Calentamiento		
Pérdidas en carga (mCE)		0,8		

Datos proporcionados con fines indicativos. Pueden variar sin previo aviso

\uparrow COR $\geq 5,19$
26/26*
 ≤ 33 dB A 10 M**



NANO ACTION REVERSIBLE

LA BOMBA DE CALOR PARA PISCINAS PEQUEÑAS Y SPAS



PUNTOS FUERTES

Plug & Play

Para piscinas de hasta 35 m³

Compatible con cualquier piscina sobre el suelo

Ultracompacto

Reversible calor / frío

GARANTÍAS

Bomba de calor **2 años**

Compresor **5 años**

Serpentín de titanio
garantizado contra la corrosión **15 años**

La bomba de calor reversible ideal para piscinas de hasta 35 m³.

La Nano Action Reversible, aún más eficaz, se distingue de su competencia gracias a su modo reversible, capaz de funcionar tanto en calor como en frío a partir de los -5 °C.

Sus empalmes 32/38 mm le permiten conectar en pocos segundos a cualquier sistema de filtración clásico, sea para una piscina sobre el suelo o encastrada, e incluso para un spa.

Enchúfela y caliente su piscina.

Con el diseño de una bomba de calor Premium, hereda todas sus prestaciones en un espacio ultracompacto y su peso facilita su transporte.

* Coeficiente de rendimiento medio según la normas europeas (aire 26 °C, agua 26 °C, humedad 80 %) certificación TÜV

** Ruido medio a 10 m de la bomba de calor.



VENTAJAS

- Fácil instalación gracias a su sistema Plug & Play
- Compatible con todas las piscinas sobre suelo, de madera y encastradas (<35 m³)
- Ligero y fácil de desplazar
- Reversible
- Funciona a partir de -5 °C

PLUG & PLAY



Enchufar su Nano Action reversible será muy sencillo.

3 POTENCIAS DISPONIBLES

3 kW 4 kW 5 kW

Este año, la Nano Action Reversible se presenta con tres potencias para satisfacer mejor a la demanda: 3, 4 y 5 kW. De esta manera, puede calentar piscinas de hasta 35m³.

Poollex



Embalaje reforzado e impreso



Manual de instrucciones
En varios idiomas



Conectores de PVC
Ø 32-38 mm



Toma eléctrica 5 m con
protección diferencial 10 mA

ACCESORIOS INCLUIDOS

NORMA U.E.
CERTIFICACIÓN T.U.V.

Volumen de la piscina		de entre 10 y 21 m³	de entre 15 y 28 m³	de entre 20 y 35 m³
Referencia: PC-NANO-		A3R	A4R	A5R
Aire 26 °C Agua 26 °C Humedad 80 %	Capacidad (W)	3.010	4.200	5.010
	Consumo de potencia (W)	540	760	910
	COR	5,61	5,5	5,5
	Potencia nominal máx. (W)	2.200	3.100	4.030
	Consumo de potencia (W)	490	690	900
	COR	4,51	4,50	4,50
Alimentación		Mono 230 V / 50 Hz		
Potencia máx. (W)		900	1.200	1.500
Rango de temp. de calentamiento		15°C / 40°C		
Rango de temp. de enfriamiento		8 °C / 28 °C		
Rango de funcionamiento		-5 °C / 43 °C		
Caudal (m3/h)		2	2	2,5
Refrigerante		R32		
Med. del embalaje (mm)		460 x 370 x 415		
Medidas (mm)		400 x 280 x 385		
Peso neto / bruto (kg)		18 / 20	25 / 29	26 / 30
Ruido a 1 m (dB(A))		<53	<55	<56
Ruido a 10 m (dB(A))		<33	<35	<36
Tipo de compresor		Giratorio		
Marca del compresor		Toshiba		
Intercambiador		Twisted Tech® de titanio		
Función		Calentamiento / Enfriamiento		
Pérdidas en carga (mCE)		0,8		

Datos proporcionados con fines indicativos. Pueden variar sin previo aviso

COYOTE

ROBOT ELÉCTRICO PARA PISCINA



PUNTOS FUERTES

Autonomía **hasta 100 m²**

Gran capacidad de filtración
de 10-11 m³/h

Autonomía
cambio de sentido automático

Batería **integrada**
Li-ion 6600 mAh

Ciclo de **120 min**

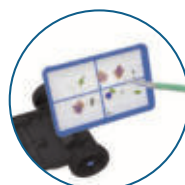
Empuñadura **flotante**
para salir con facilidad del agua

El robot ideal para limpiar el fondo de la piscina. Adecuado para cualquier piscina de fondo plano, sin depender de su forma o revestimiento.

Totalmente autónomo, tras sumergirse comenzará su ciclo de limpieza y se aproximará al borde de la piscina cuando haya terminado. Su sistema de detección de obstáculos le permite cambiar de dirección cuando entra en contacto con una pared.

Su empuñadura flotante facilita su recogida y su filtro extraíble permite su rápida limpieza.

Este robot dispone de una batería de iones de litio que le confiere una autonomía excepcional de 120 min.



Fácil limpieza con filtro
extraíble



2 amplias bocas de aspira-
ción + cepillo de acabado



Ultraligero, con empuñadura
integrada y flotador de recogida
para sacarlo y meterlo en el
agua con facilidad.

Espesor de filtración:
150 µm

ACCESORIOS INCLUIDOS

- Cargador para red 230 V 50 Hz
- Manual de instrucciones
- Cepillo
- Filtro lavable
- Cordón de recogida
- Empuñadura flotante

GARANTÍA

Robot para piscina **2 años**

ROBOT COYOTE

Referencia	RO-COYOTE2
Autonomía	Hasta 120 min
Batería de iones de litio	6 600 mAh
Potencia del motor	50 W / 12 V
Capacidad de filtración	10 - 11 m ³ /h
Espesor de filtración	150 µm
Velocidad	18 m/min
Peso	5,5 kg
Temperatura de utilización	17 °C - 35 °C
Tiempo de carga	6 h (completa) 3 - 4 h (rápida)
Medidas	40x36x27cm
Superficie	Plana
Índice IP	IPX8



GRUPO DE FILTRACIÓN

LA FILTRACIÓN DEDICADA
A PISCINA SOBRE EL SUELO

Poollex

PUNTOS FUERTES

Función **bomba + filtración**

Potencia de 60 W

Diseño compacto

Caudal de agua **3,03 m³/h**

Para piscinas de hasta **20 m³**

Corriente	220-240V
Caudal máximo de agua (m³/h)	3,03
Potencia	60 W
Medidas del embalaje (cm)	37x37x47
Medidas (cm)	37x34x58
Peso neto / bruto (kg)	5,5 / 6,7
Presión máxima de funcionamiento (bar/psi)	< 0,2 / 3
Superficie eficaz de filtración (m²/ft²)	0,058 / 0,62
Temperatura máxima del agua (°C)	35
Empleo recomendado	Arena de cuarzo o vidrio N° 20
Cantidad de arena recomendada (kg)	10
Coefficiente de homogeneidad de grano	> 1,75
Certificación	CE

GARANTÍA

Bomba de filtración **2 años**



Este grupo de filtración es un aliado notable para los propietarios de piscinas sobre el suelo. Su bomba integrada de 60 W se une a una cubeta que contiene el material filtrante que haya elegido (arena, vidrio o Pureflow). Compacto y de fácil instalación, este grupo 2 en 1 le permitirá conservar el agua de su piscina limpia y sana. La bomba dispone también de un filtro primario que retiene las partículas grandes.

Su válvula de 6 vías permite realizar todas las funciones de un filtro de arena convencional: filtración, limpieza, purga, aclarado.

MATERIAL DEL FILTRO

Polímero para filtro de arena

VENTAJAS

- Ciclos de filtración más cortos
- Limpiezas del filtro menos frecuentes
- Reducción de productos químicos en un 95 %



10 kg = **130 g**
ARENA PUREFLOW



UCONNECT

LA SOLUCIÓN MÁS RÁPIDA PARA CONECTAR SU BOMBA DE CALOR

VENTAJAS

Arranque **automático**

Instalación **rápida**

Extraíble
en segundos

Compatible con **cualquier sistema** de calentamiento

El juego Poolex UConnect es compatible con todas las bombas de calor para piscinas, con independencia de su marca. Se entrega con tuberías de 6 m de largo y con dos empalmes macho 1"½.

El juego Poolex UConnect recibe alimentación a través de un transformador 230 V/12 V que puede conectarse a su bomba de calor o directamente a su instalación eléctrica.

El juego Poolex UConnect se instala al lado de su piscina en pocos minutos. No requiere fijación y puede retirarse en cualquier momento.

Su sistema de cebado automático facilita la puesta en servicio, sencilla y rápida. Es compatible con todas las bombas de calor para piscinas, con independencia de su marca.

Su instalación no requiere juegos de derivación ni bombas adicionales. Poolex UConnect está diseñado para un empleo intenso y tiene garantía de 2 años.

VENTAJAS

- Compacto y universal
- Empalmes 32/38 mm incluidos
- Diseñado para empleo intensivo

GARANTÍA

Bomba de calor **2 años**

DATOS TÉCNICOS

Referencia	PC-UCONNECT-85	Caudal min.	3,8 m³/h
Alimentación	230 V	Caudal máx.	5,2 m³/h
Motor de bomba	12 V / 85 W	Conector	1"½
Protección	IPX8	Garantía	2 años



JUEGO DE DERIVACIÓN 50



Solo para
Bomba de calor NANO

JUEGO DE DERIVACIÓN 32/38

EMPALME DE LA BOMBA DE CALOR AL SISTEMA DE FILTRACIÓN

Este juego de derivación empalma su bomba de calor al sistema de filtración de la piscina. Compatible con toda la gama Poollex (salvo Mégaline).

SE INCLUYE EN ESTE JUEGO

- 3 válvulas Ø 50 mm
- 2 codos Ø 50 mm
- 2 «T» Ø 50 mm
- 1 tubo de cola
- 1 bote de decapante

Referencia

PC- DERIVACIÓN -50


Este juego de derivación empalma su bomba de calor NANO al sistema de filtración de su piscina sobre el suelo y en cualquier sistema de filtración.

SE INCLUYE EN ESTE JUEGO

- 1 válvula 3 vías Ø 50 mm
- 3 adaptadores Ø 32/38 mm
- 1 «T» Ø 32 / 38 mm
- 6 abrazaderas de acero inox.
- 1 rollo de teflón

Referencia

PC- DERIVACIÓN -32





CAJETÍN WIFI

CONTROLE SU BOMBA DE CALOR, ESTÉ DONDE ESTÉ

Una aplicación que le cambiará la vida

Con la App con un solo que puede descargar de App Store o Google Play, controlará la bomba de calor desde su teléfono.


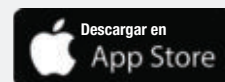
Instalación y configuración sencillas

Vinculado a su bomba de calor, se conectará a su red WiFi en unos segundos. La conexión de su teléfono a Internet será suficiente.

Retorno de información en tiempo real

En esta aplicación encontrará, además de un mando a distancia, una aplicación para controlar la temperatura de la piscina y seleccionar el modo de calentamiento y el caudal de su instalación. La app le alertará también de los problemas de su instalación.

Compatible con las BC Poolex no equipadas con WiFi integrado, gamas Nano & Megaline excluidas.



PUNTOS FUERTES

Controle su bomba de calor desde su **teléfono**

Conexión **fácil**

Sincronización **rápida**

Referencia	PC-WM01
Medidas	9 x 9 x 4,5 cm
Peso	0,15 kg
Norma de red	IPV6
Alimentación	12 V
Alcance máximo	100 m
Garantía	2 años

PUREFLOW

FILTRO DE POLÍMERO DE ALTAS PRESTACIONES DE NUEVA GENERACIÓN



La solución ideal para cambiar la arena del filtro

Este material filtrante está compuesto de fibras de polímeros que reemplaza de manera ventajosa a la arena, el vidrio o las zeolitas del filtro de arena. Ultraligero: 500 g de PureFlow reemplazan a 36 k de arena. Logra un filtrado de 10 µm, no crea biopelículas, reduce los lavados de filtro y limita la presión.

PUNTOS FUERTES



Empleo **de larga duración**

Sin **incremento de presión** del filtro

Sin **atascos**

Referencia	JL-P12058
Peso del material	130 g
Correspondencia con arena	10 kg

CLEANPAC

EL LIMPIADOR IDEAL PARA EL MANTENIMIENTO DE SU BC

Para facilitarle la vida, el potente limpiador CLEANPAC de Poolex se ha sometido a pruebas.

Con el tiempo, el evaporador de su bomba de calor puede ensuciarse. Las partículas y la materia vegetal y orgánica pueden obstruirlo y deteriorar su rendimiento, incluso provocar fallos.

El CLEANPAC de POOLEX se suministra en botes con un pulverizador regulable y un cuerpo flexible para poder acceder a lugares de difícil acceso del evaporador.

La combinación de sus agentes desengrasantes garantiza una perfecta eficacia desde su primer uso, incluso en los evaporadores más sucios, sin alterar su bomba de calor.

Para un empleo adecuado y seguro, siga las recomendaciones indicadas en el bote.

Contenido	1 L
Referencia	PC-CLEAN100
Agentes de superficie anfóteros	Menos del 5 %
Agentes de superficie no iónicos	Menos del 5 %
Agentes conservantes	Metilisoazolinona Metilcloroisotiazolinona

SIN ACLARADO.



PUNTOS FUERTES

Restaura el rendimiento de su bomba de calor

Elimina las grasas y partículas en pocos minutos

Sin aclarado.

Bote flexible



BIG FOOT

ESPECIAL BOMBA DE CALOR

PUNTOS FUERTES

Empleo en cualquier terreno nivelado

Compatible con toda la gama Poolex*

Perfecta absorción

Reducción de los ruidos

Los Big Foot Poolex, fabricados con neumáticos reciclados, integran una regleta de aluminio para fijación de la BC y son compatibles con todas nuestras bombas de calor (salvo Mégaline).

Se instalan en un terreno nivelado, sobre un lecho de arena o grava. Su elasticidad permite una absorción adecuada de las vibraciones de la BC para reducir el ruido.

* Mégaline Fi no incluido



CARACTERÍSTICAS TÉCNICAS

Medidas	600 x 180 x 100 mm
Referencia	PC-FEET60
Compatibilidad	Toda la gama Poolex (salvo Mégaline)
Peso	10,8 kg
Material	Neumáticos reciclados
Peso soportado	450 kg



FORMIDRA, LAS DUCHAS PARA VIVIR

Como fabricante de duchas al aire libre, Formidra quiere ofrecer a través de sus productos, la posibilidad de una ducha de temperatura exterior, ya sea alrededor de una piscina o un jardín.

Nuestra oferta de duchas de jardín satisface ahora el 95% de las demandas del mercado.

Ya sea en duchas de plástico, aluminio o tecnología avanzada, todas las expectativas del cliente pueden cumplirse con las gamas de duchas Formidra.

LA VANGUARDIA DE LA INNOVACIÓN CON TECNOLOGÍA HÍBRIDA

La gama Dada ofrece, además de la calefacción solar, accesorios para la conexión al agua caliente sanitaria. Esta tecnología Híbrida, exclusiva en el mercado, permite ofrecer toda la gama Dada tanto

a usuarios exigentes como a comunidades, ya que asegura una ducha de temperatura, todo el año, independientemente del número de usuarios. Los cuidados acabados, el diseño contemporáneo y los diferentes colores ofrecidos permiten que esta oferta excepcional se abra al mayor número de personas posible.

DESARROLLOS EN 2021

Este año, el Jolly Go es aún más práctico. Su grifo de enjuague de pies ahora acomoda una rosca que le permite conectar cualquier manguera de jardín al agua fría. Su ducha solar es también una terminal de jardín.

Formidra

DUCHAS PREMIUM



DUCHAS ALUMINIO



DOUCHAS PEHD



ACCESSORIOS

à compléter



Formidra
Prestige

100%
ALUMINIO



DADA PIÙ

DUCHA HÍBRIDA Y SOLAR

PUNTOS FUERTES

Ducha de aluminio

Tecnología híbrida

Capacidad 40 L

Ducha extraíble Incluido

Formidra está reeditando su modelo insignia, el DADA Più. Combina la tecnología híbrida Formidra con una capacidad de 40L, garantizando duchas de temperatura, independientemente de la cantidad de usuarios que usen energía solar. Los acabados de alta gama de sus grifos mezcladores de acero inoxidable, su cabezal de ducha ajustable y su ducha de mano lo convierten en un objeto excepcional.



Diseño de madera + acero inoxidable.

La combinación del efecto de acero inoxidable combinado con la decoración con efecto de madera tropical colocada en el centro de la ducha le da la elegancia de una ducha prestigiosa.

GARANTÍA

2
AÑOS

Pintura de acero inoxidable
+ revestimiento de madera
DS-D463AW



CARACTERÍSTICAS

Materiales	Aluminio	Dimensiones base	14 x 32.4 cm
Peso	10 kg	Juego de montaje	Incluido
Altura	228 cm	Garantía	2 años
Capacidad	40 L		



Rociador de ducha anti-cal integrado



Ducha caliente / fría para un uso preciso.



Uso intuitivo y preciso.

INNOVACIÓN FORMIDRA

TECNOLOGÍA HÍBRIDA

La tecnología híbrida de Formidra es la promesa de una ducha caliente durante todo el año, independientemente del sol.

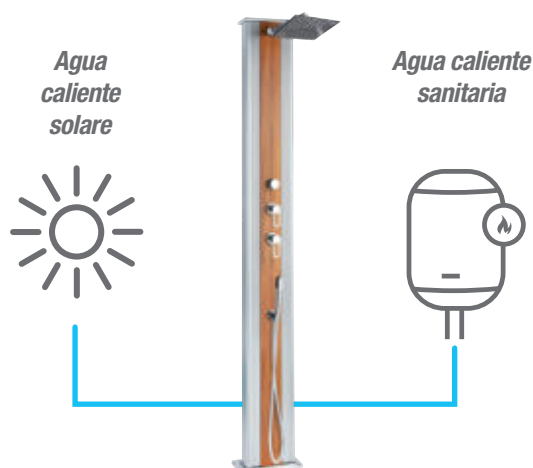
- Conexión de ducha solar:

Simplemente conecte su ducha a un suministro de agua fría del jardín y deje que la ducha se caliente con los rayos del sol.

- Conexión de ducha doméstica:

Agregue un suministro de agua caliente de un calentador de agua para disfrutar de una ducha caliente independientemente de la temporada o la frecuencia de uso.

Los dos sistemas se pueden utilizar de forma independiente.



LA CLASE
INTEMPORAL

DADA STRAIGHT

PUNTOS FUERTES

Ducha de aluminio

Tecnología híbrida

Capacidad de 40 L

Ducha extraíble Incluido

Formidra renueva su modelo estrella, DADA. Disponible en versión recta o curva, combina la tecnología solar ecológica Formidra con una capacidad de 40 litros, con un suministro de agua caliente, para garantizar la temperatura deseada, sea cual sea el número de usuarios. Como siempre Formidra incluye por defecto un enjuague para pies, ideal para usar alrededor de una piscina.



Pintura antracita
DS-D463NO

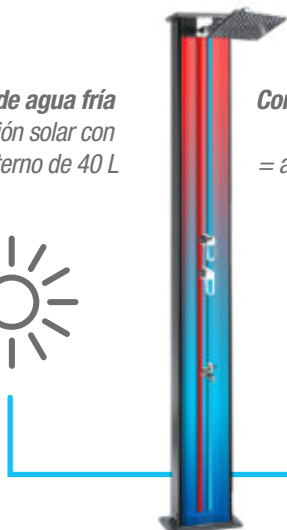
Pintura antracita
+ tapa de aluminio cepillado
DS-D463NX

INNOVACIÓN FORMIDRA TECNOLOGÍA HÍBRIDA

Conexión de agua fría
= calefacción solar con
depósito interno de 40 L



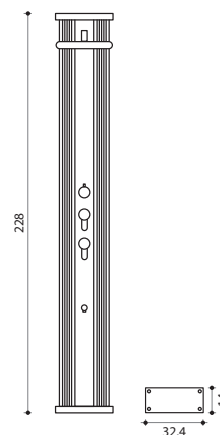
Conexión de agua caliente
sanitaria
= agua caliente instantánea
todo el año



Rociador de ducha anti-cal integrado



Mezclador de acero inoxidable con grabado
láser



CARACTERÍSTICAS

Materiales	Aluminio	Dimensiones base	14 x 32.4 cm
Peso	10 kg	Juego de montaje	Incluido
Altura	228 cm	Garantía	2 años
Capacidad	40 L		

CURVAS REFINADAS Y ELEGANCIA DISCRETA

DADA CURVE

PUNTOS FUERTES

Ducha de aluminio

Diseño curvo

Tecnología híbrida

Capacidad de 40 L

Ducha extraíble Incluido

También disponible en versión curva, la DADA CURVE se distingue por sus líneas tendidas y su rociador de ducha cuadrado extraplano con efecto espejo.

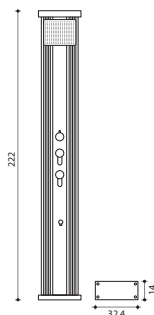
Su curva esbelta le permite integrarse de forma natural en cualquier jardín y añade un toque de diseño.



Rociador de ducha ultraplano anti-cal



Mezclador de acero inoxidable con grabado láser



CARACTERÍSTICAS

Materiales	Aluminio	Dimensiones base	14 x 32.4 cm
Peso	10 kg	Juego de montaje	Incluido
Altura	222 cm	Garantía	2 años
Capacidad	40 L		



Pintura antracita
+ tapa de aluminio cepillado
DS-D363NX

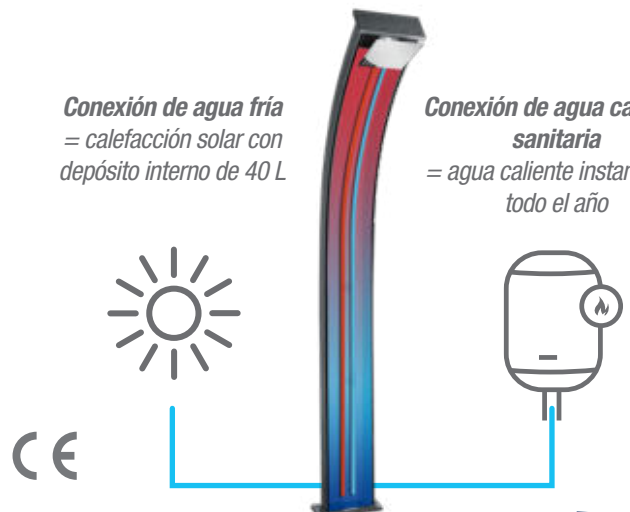
Pintura antracita
DS-D363NO

Formidra Prestige

INNOVACIÓN FORMIDRA TECNOLOGÍA HÍBRIDA

Conexión de agua fría
= calefacción solar con
depósito interno de 40 L

Conexión de agua caliente
sanitaria
= agua caliente instantánea
todo el año





Pintura azul metalizada
DS-B162BL

Pintura gris metalizada
DS-B162GR

Pintura rosa metalizada
DS-B162RS

DISEÑO Y EXCELENCIA **BELLAGIO**

PUNTOS FUERTES

Estructura aluminium

Enjuague para pies

Cabezal de ducha de
lluvia integrado

Las curvas de BELLAGIO cautivarán a los amantes del diseño. Su estructura de aluminio y su pintura con ligero efecto de lentejuelas reflejan perfectamente los rayos del sol. Su doble suministro de agua (fría y caliente) garantiza una ducha caliente en cualquier estación del año. Su mezclador de acero inoxidable ofrece un ajuste preciso de la temperatura, mientras que su inversor le permite elegir entre el rociador de ducha con efecto de lluvia integrado o enjuague para pies para un uso fácil y práctico.

CARACTERÍSTICAS

Materiales	Aluminio	Dimensiones base	25 x 40 cm
Peso	10 kg	Juego de montaje	Incluido
Altura	228 cm	Garantía	2 años





Rociador de ducha efecto lluvia de verano

Mezclador de acero inoxidable con inversor


Enjuague para pies incluido

Uniones estándar de latón 1/2"

Formidra Prestige

BOLARDO DE JARDÍN Y DUCHA SOLAR

JOLLY GO



PUNTOS FUERTES

Capacidad de 20 L

Cuerpo de **aluminio**

Discreto y fácil de **integrar**

Utiliza **energía solar**


Lavado de pies
con conector de 25 mm

Ducha extraíble Incluido

CARACTERÍSTICAS

Materiales	Aluminio	Dimensiones base	16 x 18 cm
Peso	5,5 kg	Juego de montaje	Incluido
Capacidad	20 L	Garantía	2 años
Altura	120 cm		

Jardín
Piscina
Bote



Antracita
DS-JG141N0

Pintura de acero
inoxidable
DS-JG141NX

La nueva ducha solar Jolly Go hará las delicias de aquellos que desean una ducha solar discreta sin comprometer la capacidad, la practicidad o el diseño.

Con un cuerpo de aluminio con recubrimiento de polvo disponible en 2 colores, el Jolly Go está equipado con un enjuague de pies, un grifo mezclador y una ducha de mano con manguera flexible que le permite enjuagar el cuerpo fácilmente sin mojarse el cabello.

Se instala en minutos gracias a su plantilla de perforación y se conecta fácilmente a cualquier manguera de jardín.

MODERNA Y FUNCIONAL

JOLLY

Formidra



25L

33L

Antracita
DS-A522NO

Pintura de acero
inoxidable
DS-A522NX

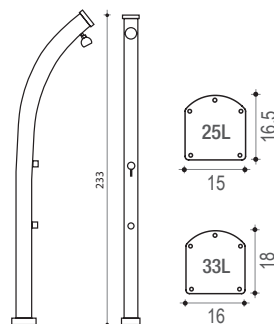
Rosa
DS-A522RS

Morado
DS-A522VO

Azul
DS-A522BL

33 L Antracita
DS-A822NO

33 L Pintura
de acero inoxidable
DS-A822NX



Déjese seducir por sus curvas modernas y sofisticadas. La ducha solar Jolly se integra a la perfección en todos los espacios exteriores. Fabricada en aluminio, esta obra de diseño se encuentra disponible en 6 colores distintos.

El calor del sol es suficiente para calentar el agua del depósito de 25 l de la ducha solar Jolly. Además, es totalmente ecológica y se instala fácilmente en cualquier toma de agua.

PUNTOS FUERTES

Disponible en 25 L y 33 L

Utiliza energía solar

5 olores para elegir

Lavado de pies Incluido

Fácil instalación

CARACTERÍSTICAS

Materiales	Aluminio	Dimensiones base 25 L	15 x 16,5 cm
Peso 25 L/33 L	10,5 kg/11 kg	Dimensiones base 33 L	16 x 18 cm
Capacidad	25 L / 33 L	Juego de montaje	Incluido
Altura	233 cm	Garantía	2 años



Antra/Inox
DS-A122BN



DISEÑO LIGERO ***SPRING***

PUNTOS FUERTES

Cuerpo de **aluminio reciclable**

Capacidad de **30 L**

Utiliza **energía solar**

Disponible en **6 colores**

Lavado de pies **Incluido**

Ducha extraíble Incluido

El diseño contemporáneo de la ducha solar Spring se integra a la perfección en todos los jardines y terrazas. Fabricada en su totalidad a partir de aluminio y acero inoxidable (según el modelo), esta ducha se encuentra disponible en 6 colores.

El calor del sol es suficiente para calentar el agua del depósito de 30 l, por lo que es totalmente ecológica. Su diseño curvo, su elegancia y su ligereza hacen de esta ducha el accesorio ideal para todos los espacios exteriores. Se instala fácilmente en cualquier toma de agua.



Antracita
DS-A122NO



Pintura de acero
inoxidable
DS-A122NX



Rosa
DS-A122RS



Morado
DS-A122VO



Azul
DS-A122BL

6 colores disponibles

Formidra

La douche à vivre



Rociador de ducha anti-cal integrado



Mezclador de frío caliente grabado

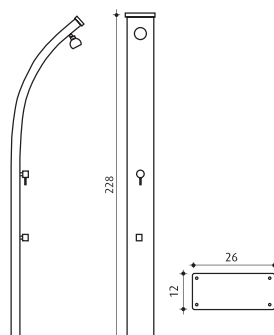


Lavado de pies incluido

Formidra

CARACTERÍSTICAS

Materiales	Aluminio	Dimensiones base	26 x 12 cm
Peso	11,5 kg	Juego de montaje	Incluido
Capacidad	30 L	Garantía	2 años
Altura	228 cm		





Rosa
DS-C720RS

DUCHA SOLAR DE NUEVA GENERACIÓN *COBRA*

PUNTOS FUERTES

Cuerpo de HDPE
reciclable

Capacidad de **32 L**

Utiliza **energía solar**

Disponible en **5 colores**

Lavado de pies incluido

¡Un diseño único!

Con sus esbeltas y futuristas líneas, esta nueva ducha solar se convertirá en un elemento decorativo de su jardín.

Al igual que toda la gama Formidra, la ducha Cobra es respetuosa con el medio ambiente, ya que calienta el agua mediante la energía solar y está fabricada a partir de materiales reciclables.

La ducha Cobra, en polietileno de alta densidad, se encuentra disponible en 5 colores e incorpora un enjuague para pies.



Antracita
DS-C720NO



Morado
DS-C720VO



Azul
DS-C720BL



Verde
DS-C720VE





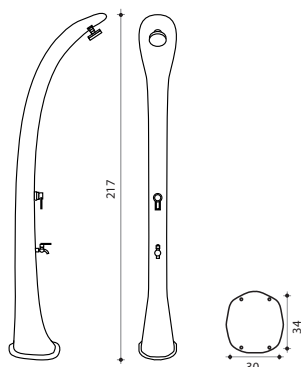
*Cabeza ampliada original
Rociador de ducha anti-cal
integrado*



*Patrón de escala en el
vientre de la ducha*



Lavado de pies incluido



CARACTERÍSTICAS

Materiales	Polietileno HD	Dimensiones base	30 x 34 cm
Peso	9,5 kg	Juego de montaje	Incluido
Capacidad	32 L	Garantía	2 años
Altura	217 cm		



Verde
DS-H221VE

SO HAPPY

GRAN CAPACIDAD
Y ELEGANCIA

PUNTOS FUERTES

Cuerpo de HDPE
reciclable

Capacidad de 28 L

Utiliza **energía solar**

Disponible en **5 colores**

Lavado de pies incluido

¡Un diseño único!

Verdadero éxito de ventas desde su lanzamiento, el Happy se reinventa para convertirse en So Happy y ofrece un diseño más moderno, una mayor capacidad y, sobre todo, nuevos acabados que hacen que este So Happy sea aún más atractivo.

Hecho de HDPE reciclable, está equipado con un mezclador frío / calor, un enjuague de pies y un nuevo cabezal de ducha más grande para un efecto de lluvia más intenso.



Antracita
DS-H221NO



Rosa
DS-H221RS



Morado
DS-H221VO



Azul
DS-H221BL





*Cabeza agrandada
Rociador de ducha anti-
cal integrado*

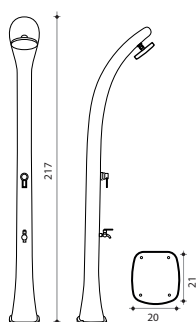


*Acabados y detalles
cuidados*



*Mezclador de efecto de
acero inoxidable*

Formidra



CARACTERÍSTICAS

Materiales	Polietileno HD	Dimensiones base	24 x 26 cm
Peso	6 kg	Juego de montaje	Incluido
Capacidad	28 L	Garantía	2 años
Altura	216 cm		

Jardín
Piscina
Bote



Antracita
DS-HG142N0

HAPPY GO

BAJA ALTURA Y GRAN CAPACIDAD

PUNTOS FUERTES

Cuerpo de HDPE reciclable

Baja altura

Capacidad de 23 L

Utiliza energía solar

Disponible en 5 colores

Ducha extraíble Incluido

¡Compacta y sofisticada!

La ducha solar Happy Go ahorra espacio, pero sin sacrificar la capacidad. Dotada de una ducha extraíble, su uso es sencillo y divertido.

Además, es totalmente ecológica, ya que basta con el calor del sol para calentar el agua de su depósito de 23 l. Se instala fácilmente en cualquier toma de agua. Fabricada a partir de polietileno HD, la nueva ducha Happy Go ahora se encuentra disponible en los colores antracita, rosa, morado, verde o azul.



Rosa
DS-HG142RS



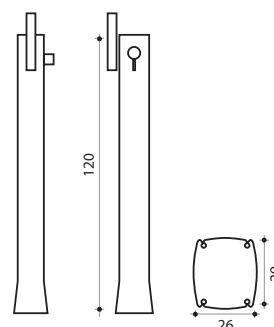
Morado
DS-HG142V0



Azul
DS-HG142BL



Verde
DS-HG142VE



CARACTERÍSTICAS



Materiales	Polietileno HD	Dimensiones base	26 x 29 cm
Peso	6,5 kg	Juego de montaje	Incluido
Capacidad	23 L	Garantía	2 años
Altura	120 cm		

HAPPY 4X4

ELEGANTE Y DE GRAN CAPACIDAD

PUNTOS FUERTES

Cuerpo de HDPE reciclable

Gran capacidad de **44 L**

Utiliza **energía solar**

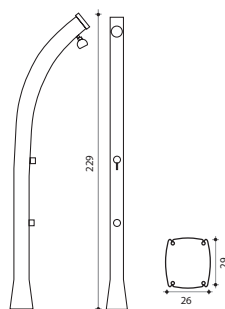
Disponible en **5 colores**

Lavado de pies incluido

La ducha solar Happy 4x4 cuenta con el depósito de agua de mayor tamaño de su gama. Incorpora un depósito de agua de 44 que se calienta únicamente mediante energía solar, por lo que resulta totalmente ecológica.

Su elegante diseño, fabricado en polietileno HD, se encuentra disponible en 5 colores, mientras que sus líneas curvadas se integran a la perfección en todos los exteriores.

Esta ducha solar se puede conectar a cualquier toma de agua. Su base acampanada garantiza la estabilidad y la sencilla instalación de la Happy 4x4.



Morado
DS-H422V0



Antracita
DS-H422N0



Rosa
DS-H422RS



Azul
DS-H422BL




Verde
DS-H422VE

CARACTERÍSTICAS



Materiales	Polietileno HD	Dimensiones base	26 x 29 cm
Peso	7,5 kg	Juego de montaje	Incluido
Capacidad	44 L	Garantía	2 años
Altura	229 cm		



EL AQUAFITNESS PARA TODOS

En Waterflex concedemos particular importancia a los consejos de los atletas y entrenadores deportivos que se preocupan por los resultados óptimos para estar en forma y fortalecer corazón y músculos.

UN ENTRENAMIENTO PARA CADA CUAL

Encuentre las bicicletas para piscina adaptadas específicas para corazón, resistencia o spinning, con niveles de esfuerzo suaves, moderados y fuertes. Para variar las ofertas de entrenamiento, equipamos nuestras aquabikes con diferentes tipos de sistemas de resistencia: fijos o variables, hidráulicos o mecánicos.

WATERFLEX, SINÓNIMO DE INNOVACIÓN

Nuestra oferta de bicicletas para piscina se amplía y mejora. Encuentre

en la selección «AIR» bicicletas a la cabeza en «rentabilidad», fabricadas con aluminio anodizado T6, de calidad marina. La ligereza sin par de este material no altera en absoluto la rigidez de la bicicleta, que el usuario podrá desplazar con gran facilidad.

Los pedales ADS con válvula, despleguables, permiten incrementar con un solo gesto la resistencia hidráulica hasta un 54 %.

A través de estas evoluciones, el diseño, el confort y las prestaciones siguen siendo la marca de identidad de Waterflex, primer fabricante diseñador europeo en el sector del aquafitness.

BICICLETAS DE AGUA

NOVEDAD
2021



P.70

WR MAX

La aquabike enduro de aluminio



P.72

LANABIKE EVO

La aquabike cardio de aluminio



P.74

FALCON

La aquabike de acero inoxidable más completa



P.76

GAMA INOBIKE

Acero inoxidable



P.77

GAMA INO AIR

Aluminio anodizado



P.78

GAMA WR

Acero inoxidable



P.79

GAMA WR AIR

Aluminio anodizado

Waterflex

CIRCUIT TRAINING



P.80

FIT'S POOL

Piscina autoportante para aquafitness



P.82

AQUAJOGG AIR

Rueda de andar
Aluminio



P.84

ACCESORIOS DE AQUAFITNESS



P.86

AQUAFITMAT

Colchoneta flotante para piscina



P.88

ELLY

Paseo nórdico



P.89

WX TRAMP

Salto acuático



P.90

AQUABIKE LIFT

Mástil de elevación



P.91

ACCESSOIRES D'AQUAGYM

BICICLETAS DE AGUA

CATEGORÍA : ENDURO

TIPO DE ENTRENAMIENTO : REFUERZO MUSCULAR

WR MAX

NOVEDAD
★ 2021

LA BICI DE PISCINA SPORT +

40 %

MÁS LIGERO
QUE EL ACERO
INOXIDABLE



**ESTRUCTURA
DE ALUMINIO
ANODIZADO**



Ligero

PUNTOS FUERTES

Estructura de aluminio T6
nueva generación

Peso pluma **15,9 kg**

Uso **descalzo**

Pedal ADS
doble velocidad

GARANTÍA

2 años piezas metálicas

6 meses piezas de desgastes

DISEÑO AGRESIVO Y TONIFICACIÓN ASEGURADA.

La nueva bicicleta de agua WR MAX, con diseño elegante y máxima ergonomía, ofrece altas prestaciones y ligereza.

Combina la potencia de su hélice de 5 palas con los pedales ADS de resistencia variable, ideal para ejercicios cardio.

Su estructura de aluminio anodizado 6063 T6 de calidad naval proporciona un peso pluma de 15,9 kilogramos.

La manipulación y salida de la piscina se aligeran y simplifican. Su ánodo de protección facilita el empleo en cualquier tipo de agua. Apreciará su comodidad con los pies descalzos, su fluidez de pedaleo y la potencia de la resistencia.

PEDALES AQUA DOUBLE SPEED

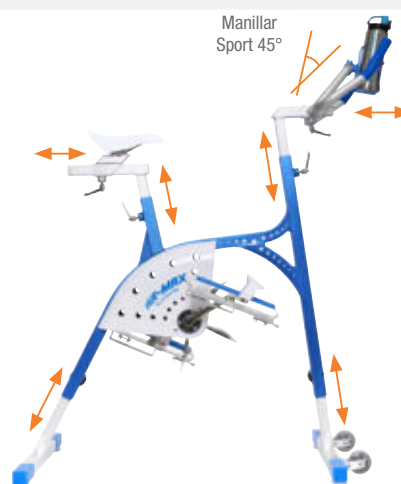
Estos pedales con tecnología única proporcionan una resistencia variable y, gracias a su regulador, podrá aumentar el nivel de dificultad.



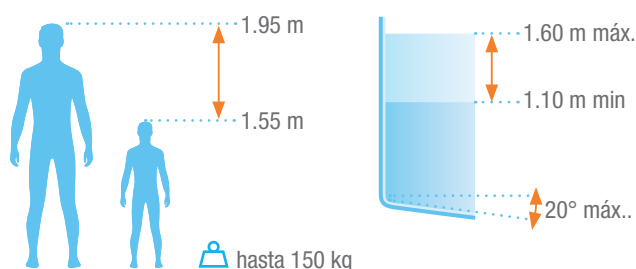

RESISTENCIA HIDRÁULICA CON 5 PALAS

El sistema hidráulico de 5 palas fijas, alojadas en el pedal, ofrece una resistencia intensa para trabajar el fortalecimiento muscular y sus ejercicios cardio. El esfuerzo se incrementa con sencillez, en función de la cadencia de pedaleo, lo que proporciona una adaptación instantánea a cada tipo de ejercicio muscular. Empleo sencillo y muy eficaz. Su diseño también le seducirá.

ERGONOMÍA



PEDALES AQUA DOBLE VELOCIDAD



CARACTERÍSTICAS

Referencia	WX-WRMAX1
Calidad	Aluminium tech T6
Anodización	25 µm
Dimensiones	L 103 x l 55 x H 140/170 cm
Peso	15,9 kg
Profundidad de agua	1,10 m à 1,60 m
Garantía	2 años para los componentes metálicos 6 meses en piezas de desgastes

ACCESORIOS INCLUIDOS



Cantimplora
termo



Portacantimploras



Sillín sport

CATEGORÍA: CARDIO

TIPO DE ENTRENAMIENTO: MANTENIMIENTO / RECUPERAR LA FORMA

Ultra ligera

LANABIKE EVO

LA BICICLETA DE PISCINA PARA EL ENTRENAMIENTO EN CASA MÁS DIVERTIDO

PUNTOS FUERTES

Estructura de **aluminio T6**

Peso pluma **10 kg**

Resistencia hidraulica

Pedal ADS
doble velocidad



Ideal para afinar la silueta

GARANTÍA

Piezas metálicas **2 años**

Piezas de desgaste **6 meses**



LA REVOLUCIÓN !

Waterflex revoluciona la práctica de la bicicleta acuática en piscinas privadas con la Lanabike Evo. Su revolucionario sistema de pedales Aqua Double Speed, su estructura de aluminio anodizado y su sillín confort dan como resultado una bicicleta acuática ligera, modulable y cómoda.

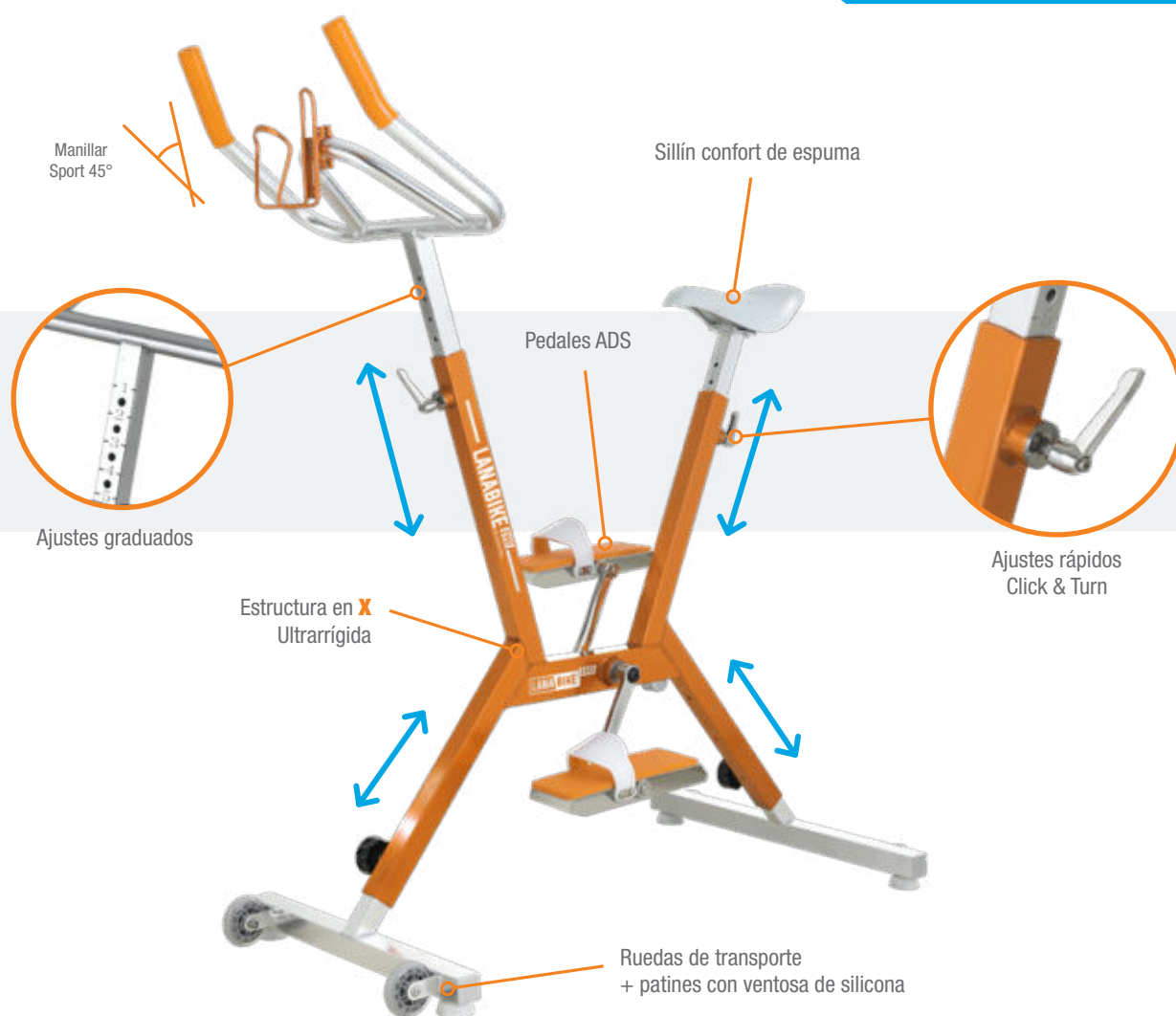
PEDALES AQUA DOUBLE SPEED

Estos pedales con tecnología única proporcionan una resistencia variable. Estos pedales, dotados de una válvula, pueden incrementar el nivel de dificultad.

PEDALES AQUA DOUBLE SPEED

Con su diseño de aluminio y acero inoxidable, los pedales ADS incorporan una válvula abatible montada sobre bisagra. Se abate y bloquea con un gesto y permite aumentar la resistencia hidráulica un 54 %. También puede amplificar su sesión cardio.





Waterflex

INNOVACIÓN WATERFLEX

Su estructura de aluminio 6063 T6 anodizado ofrece un peso pluma de 11 kg, ideal para meterla y sacarla de la piscina, garantizando una perfecta rigidez. Acoplada a sus amplios pies y ventosas de silicona, la Lanabike EVO ofrece un empleo fácil y seguro.

Sus ajustes múltiples de pies, sillín y manillar, así como sus pedales con resistencia variable, la convierten, definitivamente, en polivalente.

ACCESORIOS



Cantimplora termo



Sillín confort



Portacantimploras

ERGONOMÍA PARA TODOS



CARACTERÍSTICAS

Referencia	WX-LANA2-OR
Calidad	Aluminium tech T6
Anodización	25 µm
Dimensiones mini. cerrada	L 96 x l 55 x H 120 cm
Dimensiones maxi. abierta	L 120 x l 55 x H 164 cm
Peso	9,9 kg
Profundidad de agua	1,10 m à 1,60 m
Garantía	2 años para los componentes metálicos 6 meses en piezas de desgastes

CATEGORÍA : ENDURO

TIPO DE ENTRENAMIENTO : DESARROLLO MUSCULAR

EXCLUSIVA EN TIENDA

FALCON

LA BICICLETA DE
PISCINA SPORT +

PUNTOS FUERTES

Estructura de acero
inoxidable

Sobre-equipado

Sillín confort, Barra de entrenamiento,
Cantimplora termo

Uso **descalzo**

Ánodo de protección
para el agua salada

Drenaje de agua express

GARANTÍA

Piezas metálicas **3 años**

Piezas de desgaste **6 meses**

CON PAQUETE SPORT+



LA PISCINA DE AGUA MÁS COMPLETA

Esta versión deportiva está destinada a los que desean asociar entrenamiento cardio y refuerzo muscular.

Le encantará la ligereza del pedaleo de la Falcon y su comodidad con los pies descalzos. Gracias **al paquete de accesorios Sport+** que se incluye, esta es la bicicleta de agua más completa de su categoría. Está diseñado para un empleo intensivo en agua clorada y marina, ideal para estar en forma o realizar rehabilitación en el agua.

La Falcon permite trabajar la resistencia y la condición física. Le ofrece un entrenamiento completo.



Barra de entrenamiento



Sillín confort



Cantimplora termo



Portacantimploras



SISTEMA AQUAPALM 4 ALETAS

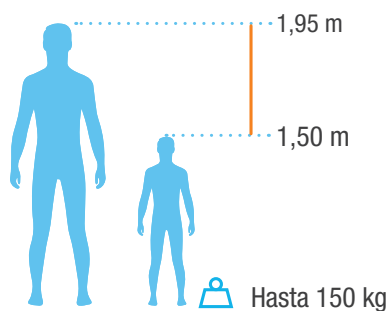
AQUAPALM SYSTEM 4 niveles de intensidad

El sistema Aquapalm del Falcon consta de 4 aletas para aumentar el rendimiento. Su forma de cubo proporciona una carga aerodinámica adicional sobre el agua y una mayor resistencia. El usuario puede cambiar este sistema de resistencia hidráulica, incluso en una posición sentada, girando cada una de las aletas.

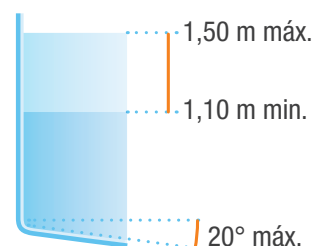
AJUSTES ERGONÓMICOS



PARA CUALQUIER GÁLIBO



COMPATIBLE CON TODAS LAS PISCINAS



CARACTERÍSTICAS

Referencia	WX-FALC4
Calidad	Inox AISI 316 L
Dimensiones mini. cerrada	L 93 x l 55 x H 114 cm
Dimensiones maxi. abierta	L 112 x l 55 x H 153 cm
Peso	19,5 kg
Profundidad de agua	1,10 m à 1,50 m
Garantía	2 años para los componentes metálicos 6 meses en piezas de desgastes

GAMA INOBIKE

GAMA DE BICICLETAS DE AGUA DE ACERO INOXIDABLE

PUNTOS FUERTES

Estructura de **acero inox 316 L**

Ajustes de ergonomía
para altura y profundidad

Sillín **confort**

Uso con los **pies descalzos**

Vaciado rápido

Ánodo de protección

AQUABIKE A SU CAPRICHIO

Esta gama de bicicletas de agua se fabrica con estructura de **acero inoxidable ultrarresistente** y ofrece diferentes tipos de resistencia.

Tanto para centros deportivos como para empleo privado, siempre hay una Inobike que cumpla sus expectativas. La Inobike 6 satisfará a quienes desean estar en forma, mientras que las Inobike 7 y 8 serán las preferidas de los centros deportivos por sus resistencias variables, mecánicas o hidráulicas.



INOBIKE 6



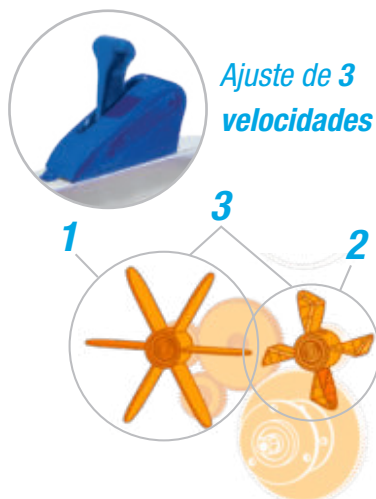
**RESISTENCIA
HIDRÁULICA**



INOBIKE 7



**RESISTENCIA
HIDRÁULICA**



INOBIKE 8



**RESISTENCIA
MECÁNICA**

Pie regulable
3 niveles



GAMA INO AIR

GAMA DE BICICLETAS DE ALUMINIO ANODIZADO



LIGERO



ESTRUCTURA
ALUMINIO
ANODIZADO

PUNTOS FUERTES

Estructura de aluminio T6
anodizado 25 µm

Peso pluma

Ajustes de ergonomía
para altura y profundidad

Pedales

ADS doble resistencia



PEDALES ADS
UN 54 %
MÁS DE RESISTENCIA

INO 6 AIR



RESISTENCIA
HIDRÁULICA



6 aletas
hidráulicas



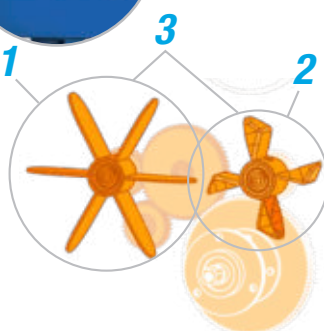
INO 7 AIR



RESISTENCIA
HIDRÁULICA



Ajuste de 3
velocidades



INO 8 AIR



RESISTENCIA
MECÁNICA

Pie regulable
4 niveles



Waterflex

GAMA WR

GAMA DE BICICLETAS DE AGUA DE ACERO INOXIDABLE

PUNTOS FUERTES

Estructura de **acero inox 316 L**

Ajustes de ergonomía
para altura y profundidad

Asiento **deportivo**

Uso con los **pies descalzos**

Vaciado rápido

Ánodo de protección

3 BICICLETAS DE ALUMINIO MUY POLIVALENTES CON UN ASPECTO SALUDABLE.

Diseñada para diferentes usos: Cardio, resistencia y spinning. Estas tres versiones ofrecen resistencias diferentes, adaptadas a las necesidades de cada uno. Puede asociar el entrenamiento cardio con el refuerzo muscular sin perder el confort. Descubra la gran modularidad de los ajustes WR que adaptan la bicicleta a la profundidad de su piscina tanto como a su anatomía.



WR3



**RESISTENCIA
HIDRÁULICA**

Especial cardio

*Resistencia
suave*



WR4



**RESISTENCIA
HIDRÁULICA**



WR5



**RESISTENCIA
MECÁNICA**

*Ajuste de la intensidad
por moleta*



GAMA WR AIR


GAMA DE BICICLETAS DE ALUMINIO ANODIZADO



ESTRUCTURA
ALUMINIO
ANODIZADO



LIGERO



PEDALES ADS
UN 54 %
MÁS DE RESISTENCIA

PUNTOS FUERTES

Estructura de aluminio T6 anodizado

Ajustes de ergonomía para altura y profundidad

Asiento deportivo

Uso con los pies descalzos

Vaciado rápido

Ánodo de protección



WR3 AIR



RESISTENCIA
HIDRÁULICA

Especial cardio

Resistencia suave



WR4 AIR


NOVEDAD
★ 2021



RESISTENCIA
HIDRÁULICA



4 aletas orientables




WR5 AIR

NOVEDAD
★ 2021



RESISTENCIA
MECÁNICA

Ajuste de la intensidad por moleta



Waterflex



FIT'S POOL

DESCUBRA EL AQUABIKE EN CASA

PUNTOS FUERTES

Medidas compactas

184 x 184 x 128 cm

Piscina autoportante

Puede alojar hasta

2 bicicletas de agua

Nivel de agua ideal

120 cm

Bloque de motor compacto

Calentamiento, filtración, burbujas relajantes

GARANTÍAS

Piezas metálicas **2 años**

Piezas de desgaste **6 meses**

AQUABIKE A SU CAPRCHO

Esta piscina ultracompacta de aquabiking permite crear un espacio adicional dedicado a fitness acuático y mantenimiento.

Esta pequeña piscina puede colocarse en su terraza, garaje o local. Podrá disfrutar de sesiones de mantenimiento en el agua durante todo el año a un coste muy bajo.

Este concepto de piscina interior con montaje sin herramientas ofrece un espacio suficiente y cómodo para la práctica del aquabike para dos personas. Sus medidas reducidas permiten desarrollar con comodidad su sesión de aquabike o entrenamiento en un espacio moderado ya que solo mide 1,84 m de lado. No mucho más grande que una cama doble.

VOLUMEN OPTIMIZADO

 1400 kg/m²

 < 3000 L

INSTALACIÓN FÁCIL



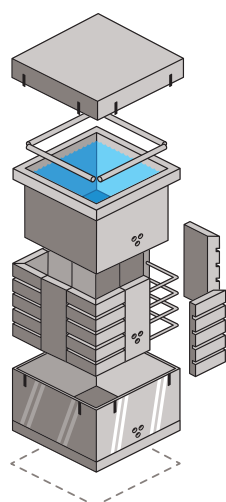
PANEL DE MANDOS



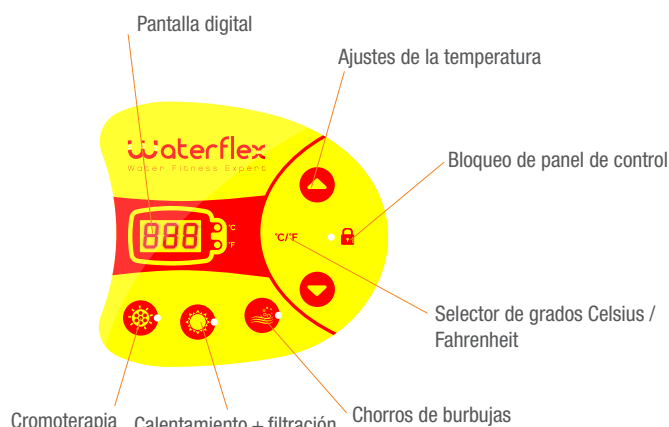
VENTAJAS

- Estructura de acero + paredes de espuma aislantes
- Membrana estructurada de PVC reforzado
- Fácil montaje en 50 min sin herramientas
- Cromoterapia
- Tapa isotérmica hinchable con cierre de seguridad
- Escalera inoxidable para facilitar la entrada y salida de la piscina
- Losas de suelo
- Tubos superiores contra salpicaduras

POCO VOLUMINOSO



ESTRUCTURA ULTRARRÍGIDA



CARACTERÍSTICAS

Referencia	WX-FITSP00L2
Materiales	Membrana estructurada de PVC reforzado + estructura de acero + paneles de poliestireno
Medidas exteriores de la piscina	1 184 x a 184 x h 128 cm
Medidas interiores de la piscina	1 154 x a 154 x h 128 cm
Volumen de agua	3630 L
Nivel de agua	120 cm
Peso en vacío	70 kg
Alimentación	230 V - 50 Hz
Calentamiento	2000 W
Bomba de filtración	40 W
Garantía	2 años excepto piezas de desgastes de 6 meses

FILTRACIÓN



El motor de filtración de 40 W del Fit's Pool incorpora un cartucho de filtración de última generación, lavable y reutilizable.

En función del empleo (acceso público o empleo privado), podrá asegurarse de que el agua está sana y limpia aportando oxígeno activo o cloro.

SEGURIDAD

Fit's Pool se entrega con una tapa hinchable que recubre toda la piscina para evitar cualquier pérdida de calor o alteración del agua. La tapa también está equipada con 8 bandas con enganches de bloqueo para hacer más seguro el acceso a la piscina.





ESTRUCTURA
ALUMINIO
ANODIZADO



LIGERO



AQUAJOGG AIR

LA CINTA DE MARCHA MÁS LIGERA

PUNTOS FUERTES

Estructura de **aluminio T6 anodizado 25 µm**

Barras laterales **móviles**

Ultraligera **<26 k**

Amplia superficie de carrera

Uso con los pies descalzos

Sistema de cierre
Easy Push ultracompacto

GARANTÍAS

Piezas metálicas **2 años**

Piezas de desgastes **6 meses**



CAMINAR EN EL AGUA

La cinta de marcha AquaJogg Air, innovación del 2019, es la primera que utiliza una estructura de aluminio anodizado y barras de sujeción móviles. Trabaje a su ritmo el refuerzo de sus músculos, la resistencia y la rehabilitación con total seguridad gracias a una excelente estabilidad. AquaJogg Air se ha diseñado para un empleo diario e intensivo en cursos, colectivos o de forma individual. Puede utilizarse con los pies descalzos. El sistema innovador de plegado «Easy Push» lo reduce a un pequeño tamaño y las ruedas de silicona facilitan su introducción en el agua sin marcar el suelo.

Referencia	WX-AQUAJOGG2
Material	Aluminio Tech T6 6063 anodizado
Acabado	Anodización duradera
Alfombra	Superficie de carrera 38 x 118 cm (a x l)
Carga máx.	150 kg
Medidas abierta	l 135 x a 67 x h 128 cm
Medidas cerrada	l 62 x a 67 x h 128 cm
Peso	25,8 kg
Garantías	2 años para los componentes metálicos 6 meses para las piezas de desgastes

**FÁCIL DESPLAZAMIENTO**

La AquaJogg está equipada con 6 ruedas de silicona antiarañazos.



Waterflex

AQUAJOGG

JOGGING Y RUNNING

CAMINAR EN EL AGUA

La AquaJogg, al ofrecer nuevas actividades acuáticas, asocia los beneficios de la fuerza de sustentación del agua a la posibilidad de andar o correr gracias a su fluidez de movimiento. Puro placer. Trabaje a su propio ritmo y fortalezca los músculos, mejore la resistencia y realice ejercicios de rehabilitación de manera segura gracias a su excelente estabilidad.

AquaJogg se ha diseñado para utilizarse diariamente con intensidad en cursos, colectivos o individuales. Puede utilizarse con los pies descalzos. El sistema innovador de plegado la reduce a pequeño tamaño y las ruedas de silicona facilitan su introducción en el agua sin marcar el suelo. Es ultracompacta y muy ligera.

Referencia	WX-AQUAJOGG
Material	Acero inox AISI 316 L
Acabado	Acero cepillado con tratamiento contra la corrosión
Alfombra	Superficie de carrera 38 x 118 cm (a x l)
Carga máx.	150 kg
Medidas abierta	l 135 x a 67 x h 128 cm
Medidas cerrada	l 62 x a 67 x h 128 cm
Peso	32 kg
Garantías	3 años para los componentes metálicos 6 meses para las piezas de desgaste

PUNTOS FUERTES

Acero **inox** AISI 316 L

Amplia superficie de carrera

Uso con los **pies descalzos**

Resistencia regulable

Inclinación del **13°**

Sistema de cierre
Easy Push

GARANTÍAS


Piezas metálicas **3 años**

Piezas de desgaste **6 meses**

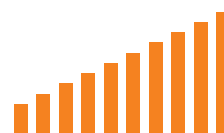


PEDAL ADS®

EL PRIMER PEDAL DE RESISTENCIA VARIABLE



Del 6 %
al 54 %
más de resistencia



Resistencia variable
de suave a fuerte

AQUA DOUBLE SPEED PEDAL

Estos pedales adoptan una nueva tecnología que aumenta la resistencia para hacer aún más ejercicio. De hecho, la aleta lateral plegada bajo el pedal ofrece una resistencia ideal para el calentamiento. Para estimular su entrenamiento, despliegue la aleta para ampliar el área de contacto con el agua.

El único pedal mercado de resistencia variable.

Colores	Azul	Naranja
Referencia	WX-ADSP-BL	WX-ADSP-OR



Todos los modelos de pedales son compatibles con la totalidad de la gama de bicicletas de agua Waterflex.

PEDAL AHP

PEDAL DE ACERO INOX.



AQUATIC HAPPY PEDAL

Los pedales AHP de acero AISI 316L permiten acentuar el efecto de la resistencia del agua al mismo tiempo que conserva un movimiento fluido y agradable. Ofrecen una resistencia media. Disponibles en 3 colores, también para pies descalzos.

Colores	Cobalto	Fucsia	Naranja
Referencia	WX-AHP-BL01	WX-AHP-RS01	WX-AHP-OR01

PEDAL ACP2

EL PEDAL TERMOINYECTADO



AQUA CONFORT PEDAL

Gracias a la forma particular de los pedales termoinyectados ACP 2, que arrastran el agua antes de pedalear, aumentará el efecto de resistencia del agua. Esta resistencia suave hace que sea accesible para todos. Le encantará su comodidad con los pies descalzos.

Colores	Naranja y azul
Referencia	WX-ACP2-OR / WX-ACP2-BL

SILLÍN CONFORT

UN SILLÍN ACUÁTICO PARA SU CONFORT

El sillín confort es un accesorio diseñado para las bicicletas de piscina Waterflex. Este sillín acuático está particularmente adaptado a las personas de constitución ancha o asiento sensible, hombres o mujeres.



BARRA MULTI-TRAINING



COMPLETE SUS EJERCICIOS DE AQUAFITNESS

La barra de entrenamiento de Waterflex se ha diseñado, en particular, para fijarse en la parte posterior de las bicicletas de piscina, lo que le permitirá realizar nuevos ejercicios acuáticos.

Con esta barra acuática, podrá realizar ejercicios complementarios al pedaleo o estirarse tras su sesión de aquafitness.

BANDA ELÁSTICA ACUÁTICA



UN ACCESORIO AQUAFITNESS INDISCUTIBLE

Haga de su entrenamiento con bicicleta acuática un reto entretenido con las bandas Waterflex. Ideal para todos los niveles de aquafitness, este accesorio de resistencia versátil le permitirá desarrollar la potencia muscular de la parte superior del cuerpo, centrarse en los brazos y tonificar su corazón.

Waterflex

RENOV-INOX

RECUPERE EL BRILLO DEL PRIMER DÍA

Fruto de una colaboración con los laboratorios Pro Tech, recupera el brillo de su bicicleta de agua y le protege del óxido.

Contiene un bote de 125 ml, una esponja para aplicar el producto y una bayeta de microfibras para recuperar su brillo original.



CANTIMPLORA TERMO

CONSERVA LA MISMA TEMPERATURA DURANTE 8 h

La doble pared de la cantimplora Waterflex conserva la temperatura de los líquidos calientes o fríos durante varias horas. Esta cantimplora, de 600 ml, es adecuada para cualquier tipo de bebida, incluso gaseosa. Tapón deportivo con pulsador para beber con una sola mano. Cierre hermético antifugas.

Seguridad alimentaria: sin BPA, ftalatos o toxinas.





AQUAFITMAT

COLCHONETA FLOTANTE PARA PISCINA


PUNTOS FUERTES

Su diseño define las zonas de trabajo

Tecnología Drop-Stitch + doble capa

Rigidez extrema

Revestimiento antideslizante



Tecnología Drop - Stitch ultrarrígida

Esta colchoneta utiliza la tecnología Drop-Stitch + doble capa, formada con un entramado de miles de fibras de poliéster reforzadas con una capa de PVC. Rigidez extrema, ideal para personas con sobrepeso y muy robustas.

UNA ANIMACIÓN DIVERTIDA

Esta colchoneta flotante está diseñada para ofrecer en cualquier piscina una nueva actividad acuática sin problemas de profundidad del agua ni forma de la piscina.

La Aquafitmat se infla igual que una tabla de paddle. Está diseñada para anclarse con facilidad a dos líneas de agua gracias a su sistema de amarre. Se coloca con rapidez. Esta colchoneta didáctica se ha diseñado en particular para utilizar técnicas de equilibrio. Los motivos impresos en el revestimiento de EVA permiten a los usuarios identificar con facilidad las zonas de trabajo indicadas durante la clase. Con ella, el entrenador podrá estructurar su sesión para favorecer el aprendizaje.

Referencia	WX-AQUAFITMAT
Materiales	PVC reforzado con nylon
Acabado	Tecnología Drop Stitch Doble capa
Medidas	1 220 x a 81 x Esp. 12 cm
Accesorios	Juego de amarre incluido
Volumen	210 L
Carga máx.	120 kg
Peso	10 kg
Garantía	1 año

GARANTÍA DE 1 AÑO





CARRO AQUAFITMAT

CARRO DE ALMACENAMIENTO

Este carro permite secar 5 colchonetas para una vida útil más larga del producto. También ahorra espacio para su almacenamiento y evitar el desorden al lado de la piscina. No se oxida y se limpia con facilidad.

PUNTOS FUERTESV

Revestimiento antibacterias

Resistente al cloro

4 ruedas para facilitar su desplazamiento

Referencia	WX-CARTMAT5
Materiales	Plástico ultrarresistente de alta duración
Medidas	l 104 x a 105 x h 160 cm
Carga máx.	120 kg
Peso	25 kg
Garantía	18 meses simple y nómada

Waterflex



AQUAMAT

TABLA PARA ENTRENADOR

Su aspecto idéntico al de la Aquafitmat permite simplificar el intercambio entre el entrenador y los alumnos a través de códigos visuales sencillos. Su colchoneta EVA antideslizante garantiza una actividad segura.

Referencia	WX-AQUAFM-COACH
Material	PVC reforzado con nylon + EVA
Medidas	l 220 cm x a 81 cm



BRAZOS DE PALANCA OSCILANTES
Con palas que favorecen la resistencia



ELLY

MERCADO NÓRDICO

PUNTOS FUERTES

Pedales anchos
con correa

Tratamiento contra la corrosión

Brazos de palanca oscilantes

Niveladores blancos

GARANTÍAS

Piezas metálicas **3 años**

Piezas de desgaste **6 meses**

La elíptica acuática Elly es un aparato completo de entrenamiento muy fácil de utilizar que reúne los beneficios del remo, el esquí de fondo, el stepper y la bicicleta.

La Elly permite trabajar de manera sincronizada en torno a un 80 % de los músculos del cuerpo. El secreto reside en su movimiento elíptico diseñado para reproducir con fidelidad el movimiento natural de la marcha, protegiendo las articulaciones de los impactos. La Elly ofrece a sus usuarios una fluidez de movimiento y facilita un trabajo correcto de las piernas gracias a la inclinación de sus pedales. El esfuerzo se incrementa con brazos de palanca oscilantes asociados a palas anchas perforadas. La Elly, de acero inoxidable en su totalidad, es compatible con cualquier tipo de agua (marina, clorada o bromada). Sus ruedas de silicona facilitan su transporte.

Referencia	WX-ELLY
Calidad	Inox AISI 316L
Resistencia	Brazos de palanca oscilantes con palas perforadas
Medidas	l 112 cm x a 56 cm x h 175 cm
Ajustes	No
Profundidad de agua	de 1 m a 1,5 m
Peso	26 kg
Garantías	3 años para los componentes metálicos 6 meses en piezas de desgaste


2 MODELOS DISPONIBLES



Redonda



Hexagonal



ACCESORIOS OPCIONALES

La empuñadura de sujeción opcional es ideal para ayudar a los principiantes y aumentar la dificultad para los experimentados

WX TRAMP PREMIUM

JUMPING EN EL AGUA

La cama elástica acuática puede utilizarse para rehabilitación, aquatraining o como un juego en familia. Ayuda a lograr mayor coordinación de movimientos, equilibrio y mejor condición física.

La tela elástica alveolar de la WX Tramp se ha seleccionado para lograr el mejor rebote posible, gracias a un paso fluido del agua. Sus gomas se han seleccionado por su capacidad de estiramiento para ofrecer suavidad en el rebote. Estas fibras técnicas ofrecen durabilidad y permeabilidad, así como un empleo con los pies descalzos. La WX Tramp está disponible en dos versiones: redonda y hexagonal. Sus seis patas con ventosas de silicona blanca antideslizante garantizan una enorme estabilidad y no marcan el suelo de su piscina. Adaptadas a todos los revestimientos (membrana de PVC, baldosa, etc.)

Modelos	Redonda	Hexagonal
Referencia	WX-TR3-ROND	WX-TR3-HEXA
Material	Estructura de acero inoxidable AISI 304	
Medidas	Diám. 101 cm x 34 cm de altura	112 cm x 34 cm de altura
Carga máx.	100 kg	
Peso	6,3 kg	
Profundidad de agua	de 1,20 m a 1,70 m	
Garantía	2 años excepto piezas de desgastes de 6 meses	

PUNTOS FUERTES

Tela elástica alveolar

Estructura de acero **inox AISI 304**

Estabilizadores de silicona

Costuras reforzadas

Gran estabilidad

Gomas **independientes**

GARANTÍA

 Excepto piezas de desgastes **2 años**




AQUABIKE LIFT

MÁSTIL DE ELEVACIÓN PARA SACAR SUS BICICLETAS DEL AGUA SIN ESFUERZO

PUNTOS FUERTES

Poleas desmultiplicadoras

Doble punto de fijación Easy Fix

Sistema de bloqueo

Bloqueo de ruedas

GARANTÍA

Las piezas metálicas no son
piezas de desgaste **2 años**



CERTIFICADO DE CALIDAD TÜV
Conforme a la norma europea
EN13197/IN - 1/10/2009

El Aquabike Lift, compatible con todos los equipos de aquafitness (tabla, elíptica, bicicleta, cama elástica,...), combina movilidad, estabilidad, seguridad y facilidad de empleo para ayudarle a sacar sus equipos del agua sin esfuerzo.

Su empuñadura cuadrada facilita su elevación y sujeción. Su sistema de seguridad permitirá a un solo entrenador realizar las manipulaciones. Se adapta a las piscinas más complejas. El Aquabike Lift puede colocarse en el lugar deseado, sin estorbar al borde de la piscina. El mástil de elevación Aquabike Lift dispone de un sistema de cable con contrapeso regulable para adaptarse en un abrir y cerrar de ojos al material que quiere meter o sacar del agua. La manipulación no requiere esfuerzos y se realiza con total seguridad gracias a sus pies de silicona y sus cuatro ruedas, dos de ellas giratorias.

Referencia	WX-AQUALIFT
Calidad	Acero + pintura epoxy con tratamiento contra la corrosión
Empleo	recomendado para 2 personas
Medidas de la base	53 x 72 cm
Peso	110 kg
Altura máx.	2,27 m
Anchura máx.	2,30 m
Peso máx. de carga	70 kg
Garantías	2 años excepto piezas de desgastes de 6 meses





COMPLETE SUS SESIONES DE AQUAFITNESS CON **EL AQUAGYM**

Esculpa su cuerpo practicando aquagym

Estas actividades son ideales para los adeptos a los deportes acuáticos pero también para aquellos que desean desahogarse al tiempo que se musculan. Los beneficios son múltiples ya que permiten recuperar el tono muscular con música y en un ambiente lúdico.

Músculos trabajados: Cintura abdominal, glúteos, muslos, hombros y brazos.

Cuáles son sus efectos El aquagym mejora las capacidades cardiovasculares y la resistencia, tonifica los pectorales y estira los músculos mediante un efecto drenante gracias al masaje del agua sobre todo el cuerpo.



PULSERAS DE AQUAGYM LASTRADAS 500 G

Por pares

Practicar aquagym es bueno, pero aumentar los esfuerzos que hace en el agua para desarrollar sus músculos es aún mejor. Las pulseras lastradas se pueden colocar tanto en las muñecas como en los tobillos. Tienen un lastre de silicona que puede retirarse y que está envuelto en una bolsa. El lastre puede lavarse entre dos sesiones. El tejido es muy resistente y se ajusta perfectamente gracias a la correa de velcro.



MANCUERNAS DE ESPUMA

Por pares


Robustas y livianas, estas mancuernas de espuma son el accesorio imprescindible para las clases de aquagym y el complemento perfecto para sesiones de aquajogging. En procesos de rehabilitación, al igual que para el fortalecimiento muscular, trabajan de manera suave pero eficaz la parte superior del cuerpo.

RULOS PREMIUM DE ESPUMA

Este modelo denominado «Premium» está especialmente diseñado para los profesionales que lo empleen de manera periódica y frecuente. Particularmente diseñado para aquagym, hidroterapia y relajación, le gustará su material de espuma de alta densidad, con una sensación muy suave que no irrita. Su mayor ventaja es su alta resistencia al cloro: no se desintegra en el agua.



CABINA PARA SAUNA PRESTIGE



GAMA DE SAUNAS PRESTIGE

Con nuestra marca HOLL'S le ofrecemos una gama completa de saunas tradicionales e infrarrojos de 2 a 6 plazas, fabricadas con las mejores maderas nobles, como el cedro rojo o la epicea, procedentes de bosques sostenibles.

Todas nuestras saunas disponen de un juego de iluminación LED para cromoterapia.

UN ABANICO DE VENTAJAS

Nuestra gama Venetian le ofrecerá una experiencia de sauna de la más pura tradición con su tecnología de vapor y sus bancos a dos niveles. Encuentre todas estas ventajas en la sauna Eccolo de 6 plazas, estudiada para conservar el máximo de energía.

Nuestra selección de saunas por infrarrojos: la gama cuarzo y magnesio destaca por sus paneles infrarrojos «Dual Healthy» que asocian un emisor de cuarzo y otro de magnesio para una acción polivalente en profundidad sobre el organismo mediante un calor suave.

En Holl's, comprendemos la dificultad de elegir entre ambas experiencias. Por ello, encontrará saunas híbridas que aúnan tradición y tecnología por infrarrojos.

SAUNA TRADICIONAL DE VAPOR PARA EXTERIOR

NOVEDAD
★ 2021



P.94

GAIA NOVA
3/6 plazas



P.96

GAIA BELLA
1/3 plazas



P.98

GAIA OMEGA
3/6 plazas



P.100


GAIA LUNA
3/6 plazas



P.102

GAIA ROSSA
3/6 plazas

SAUNA PRESTIGE



EXCLUSIVA
EN TIENDA

P.104

PUREWAVE
Sauna por infrarrojos
2, 3 y 3/4 plazas



EXCLUSIVA
EN TIENDA

P.106

VENETIAN
Sauna tradicional de vapor
2, 3/4 y 4/5 plazas



EXCLUSIVA
EN TIENDA

P.108

VENETIAN HYBRID
Sauna por infrarrojos + vapor
3 plazas

NOVEDAD
★ 2021



P.110

MULTIWAVE
Sauna por infrarrojos
2, 3 y 3/4 plazas



P.112

HYBRID COMBI
Sauna por infrarrojos + vapor
4 plazas



P.114

COMBI ACCESS
Sauna por infrarrojos + vapor
4 plazas



P.118

ECCOLO
Vapor
6 plazas

TUMBONA Y ACCESORIOS



P.118

ALTO CONFORT PLUS
Tumbona infrarrojos



P.120

ACCESORIOS Y ESTUFAS
Para saunas por infrarrojos y tradicionales

Holl's

SAUNA EXTERIOR



Cedro rojo
del Canadá

NOVEDAD
★ 2021

GAÏA
NOVA

6 / 3

205 x 205 x 220 cm

CABINA EXTERIOR

GAÏA NOVA

UN REMANSO DE PAZ
A TODO CONFORT

PUNTOS FUERTES

Cedro rojo del Canadá

Banco superior con varias
posiciones
con reposacabezas confort

Banco triple doble altura

Con accesorios para sauna
tradicionales

GARANTÍAS

Eléctrica **2 años**

Madera **4 años**




Con su gama Gaïa, Holl's le ofrece una nueva línea de saunas de exterior diseñadas para regalar sus sentidos.

La sauna exterior Gaïa Nova reúne todos los ingredientes de una cabina de alta gama y le ofrece un cómodo volumen gracias a su forma cuadrada.

Déjese llevar por el magnífico matiz del cedro rojo del Canadá y su característico aroma.

Diseñada para 6 personas, permite disfrutar de una auténtica sesión de sauna finlandesa con su banco a dos niveles. El banco superior tiene un diseño confortable gracias a su respaldo y a su asiento plegable, así como un cómodo reposacabezas móvil.

Para mejorar el ambiente interior, la iluminación de apoyo y la cromoterapia de siete colores crean un ambiente luminoso.



Juego de sauna incluido

Cubo de madera/ cazo / termómetro /
higrómetro





Cromoterapia LED de 7 colores



Reposacabezas confort

VENTAJAS

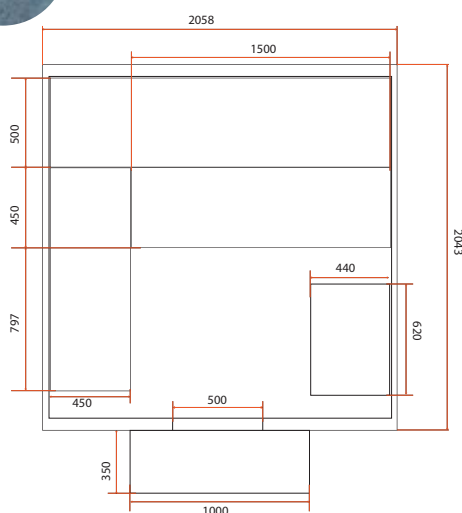
- Juego de sauna incluido
Cubo de madera/ cazo /
termómetro / higrómetro
- Reposacabezas confort
- Paso de entrada de madera
- Iluminación de apoyo
- Con revestimiento de techo
- Cromoterapia LED de 7 colores
- Frontal acristalado con
persianas



Holl's



Con tejado de placas



CARACTERÍSTICAS

HL-B200C
6 plazas de asiento o 3 tumbado
Medidas 205 x 205 x 220 cm
Iluminación interior + cromoterapia LED
Cedro rojo del Canadá
Espesor de paredes: 38 mm
Triple banco, doble altura
Banco superior plegable + reposacabezas móvil
Con cubo, cazo, reloj de arena, termómetro e higrómetro
Banco y reposacabezas de cedro rojo del Canadá con certificado FSC
Estufa recomendada de 6 a 8 kW (no incluida)

SAUNA EXTERIOR



Epicea
del Canadá

NOVEDAD
★ 2021

GAÏA
BELLA

3 / 1

160 x 205 x 220 cm

CABINA EXTERIOR

GAÏA BELLA

UN REMANSO DE PAZ
COMPACTO Y CONFORTABLE

PUNTOS FUERTES

Epicea del Canadá

Banco superior con varias
posiciones
con reposacabezas confort

Banco de doble altura

Con accesorios para sauna
tradicionales

GARANTÍAS

Eléctrica **2años**

Madera **4años**



Con su gama Gaïa, Holl's le ofrece una nueva línea de saunas de exterior diseñadas para regalar sus sentidos.

Relájese en pareja envuelto en la comodidad de la Gaïa Bella. La estufa eléctrica de vapor estimula su circulación sanguínea y alivia sus músculos y articulaciones. Favorece también las defensas inmunitarias y elimina las toxinas mediante la sudoración. Su momento de relajación se completa con el juego de colores de la cromoterapia.

La cabina de la Gaïa Bella está compuesta por dos bancos a doble nivel. Disfrute con plenitud de su sesión, tumbado en el banco superior plegable. Su ergonomía abarca hasta el reposacabezas integrado.

Esta cabina, con encanto escandinavo, engalanará su jardín con su madera de color claro de epicea y por sus medidas discretas. Su cristalera con persianas aporta elegancia a la forma redonda de esta sauna exterior.



Juego de sauna incluido

Cubo de madera/ cazo / termómetro /
higrómetro





Banco confort plegable



Reposacabezas confort

VENTAJAS

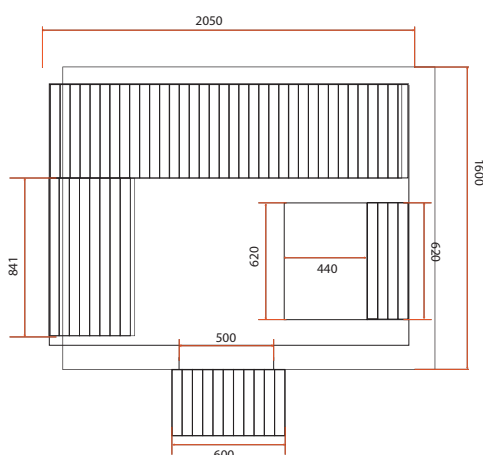
- Juego de sauna incluido
Cubo de madera/ cazo /
termómetro / higrómetro
- Reposacabezas confort
- Paso de entrada de
madera
- Iluminación de apoyo
- Con revestimiento
exterior
- Cromoterapia LED
- Frontal acristalado con
persianas



Holl's



Con tejado de placas



CARACTERÍSTICAS

HL-T160E
3 plazas de asiento o 1 tumbado
Medidas 160 x 205 x 220 cm
Iluminación interior + cromoterapia LED
Epicea del Canadá
Espesor de paredes: 38 mm
Banco de doble altura
Banco superior plegable
Cubo, cazo, reloj de arena, termómetro e higrómetro
Banco y reposacabezas de cedro rojo del Canadá con certificado FSC
Estufa recomendada de 4,5 a 8 kW (no incluida)

SAUNA EXTERIOR



Epicea
del Canadá

NOVEDAD
★ 2021

GAÏA
OMEGA

6 / 3

200 x 205 x 220 cm

CABINA EXTERIOR

GAÏA OMEGA

CALOR Y RELAJACIÓN PARA
UN BIENESTAR TOTAL

PUNTOS FUERTES

Epicea del Canadá

Banco superior con varias posi-
ciones

con reposacabezas confort

Banco de doble altura

Con accesorios para sauna
tradicionales

GARANTÍAS

Eléctrica **2 años**

Madera **4 años**



Con su gama Gaïa, Holl's le ofrece una nueva línea de saunas de exterior diseñadas para regalar sus sentidos.

Con su aspecto de madera virgen, la Omega aporta elegancia a su zona exterior. La puerta y las ventanas con persianas proporcionan intimidad y le permitirán disfrutar de las vistas hacia afuera.

Una iluminación de apoyo da luz al interior de la cabina. Sentado o tumbado en uno de los dos niveles de banco, disfrute con plenitud de su momento de bienestar. El banco superior se ha estudiado para ofrecer ergonomía. Puede modularse y sujetará sus piernas en una postura tumbada. Al utilizar el reposacabezas, las tensiones del día se liberan gracias al calor y la cromoterapia que se difuminan con uniformidad en el conjunto de esta sauna de formas redondas.



Juego de sauna incluido

Cubo de madera/ cazo / termómetro /
higrómetro




Banco confort plegable




Reposacabezas confort

VENTAJAS

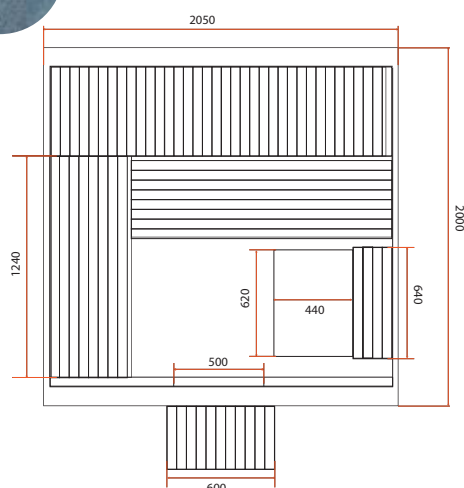
- Juego de sauna incluido
Cubo de madera/ cazo /
termómetro / higrómetro
- Reposacabezas confort
- Paso de entrada de
madera
- Iluminación de apoyo
- Con revestimiento
exterior
- Cromoterapia LED
- Frontal acristalado con
persianas



Holl's



Con tejado de placas



CARACTERÍSTICAS

HL-T200E

6 plazas de asiento o 3 tumbado

Medidas 200 x 205 x 220 cm

Iluminación interior + cromoterapia LED

Epicea del Canadá

Espesor de paredes: 38 mm

Banco de doble altura

Banco superior plegable

Cubo, cazo, reloj de arena, termómetro e higrómetro

Banco y reposacabezas de epicea del Canadá con certificado FSC

Estufa recomendada de 4,5 a 8 kW (no incluida)

SAUNA EXTERIOR



Epicea
del Canadá

NOVEDAD
★ 2021

GAÏA
LUNA

6 / 3
250 x 205 x 220 cm

CABINA EXTERIOR

GAÏA LUNA

CON LA MÁS PURA TRADICIÓN
FINLANDESA

PUNTOS FUERTES

Epicea del Canadá

Tarima con bancos

Banco superior con varias
posiciones
con reposacabezas confort

Banco de doble altura

GARANTÍAS

Eléctrica **2 años**

Madera **4 años**



La Gaïa Luna invita a estimular todos los sentidos con un espacio de tranquilidad interior y exterior.

De madera maciza de epicea, esta sauna de exterior dispone de un banco plegable muy cómodo para disfrutar de su momento de tranquilidad tumbado, con la cabeza apoyada. Tras instalarse con comodidad, juegue con la iluminación sirviéndose del mando para disfrutar de los beneficios de la cromoterapia.

La Gaïa Luna puede acoger a 6 personas sentadas. Su diseño curvilíneo mejora la circulación del aire y el calor para una sesión de bienestar, solo o con sus seres queridos.

Una terraza a la entrada con dos asientos agrega un carácter acogedor a esta sauna donde podrá degustar una bebida disfrutando del paisaje.



Juego de sauna incluido

Cubo de madera/ cazo / termómetro /
higrómetro




Banco confort plegable



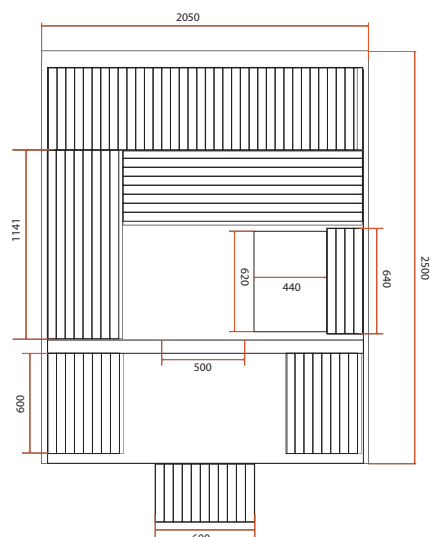
Reposacabezas confort

VENTAJAS

- Juego de sauna incluido
Cubo de madera/ cazo /
termómetro / higrómetro
- Reposacabezas confort
- Paso de entrada de
madera
- Iluminación de apoyo
- Con revestimiento
exterior
- Cromoterapia LED
- Frontal acristalado con
persianas



Con tejado de placas



CARACTERÍSTICAS

HL-T250E

6 plazas de asiento o 3 tumbado

Medidas 250 x 205 x 220 cm

Iluminación interior + cromoterapia LED

Epicea del Canadá

Espesor de paredes: 38 mm

Banco de doble altura

Banco superior plegable

Cubo, cazo, reloj de arena, termómetro e higrómetro

Banco y reposacabezas de cedro rojo del Canadá con certificado FSC

Estufa recomendada de 4,5 a 8 kW (no incluida)

SAUNA EXTERIOR



Cedro rojo
del Canadá

NOVEDAD
★ 2021

GAÏA
ROSSA

6 / 3

250x205x220cm

CABINA EXTERIOR

GAÏA ROSSA

ESTIMULACIÓN DE LOS
SENTIDOS Y TRANQUILIDAD
TOTAL

PUNTOS FUERTES

Cedro rojo del Canadá

Tarima con bancos

Banco superior con varias
posiciones
con reposacabezas confort

Banco de doble altura

GARANTÍAS

Eléctrica **2años**

Madera **4años**



Diseñado con madera noble de cedro rojo, la Rossa nos desvela todo su carácter tradicional y puede acoger hasta a 6 personas.

La madera noble de cedro rojo de esta sauna de vapor para exterior, al estilo de la más pura tradición finlandesa, le proporcionará una sensación olfativa sin parangón. Su puerta acristalada y sus ventanas decoradas con persianas le confieren un matiz elegante y cosy.

Para aportar un toque de modernidad, el interior de la cabina está compuesto de un banco superior plegable que le invita a disfrutar de su momento de bienestar cómodamente tumbado. Su forma redondeada permite una distribución uniforme del calor y un juego de iluminación que propicia una cromoterapia completa en el interior de la Rossa.

La terraza en la entrada de la sauna incluye dos bancos donde prolongar su momento de tranquilidad.



Juego de sauna incluido

Cubo de madera/ cazo / termómetro /
higrómetro




Banco confort plegable



Reposacabezas confort

VENTAJAS

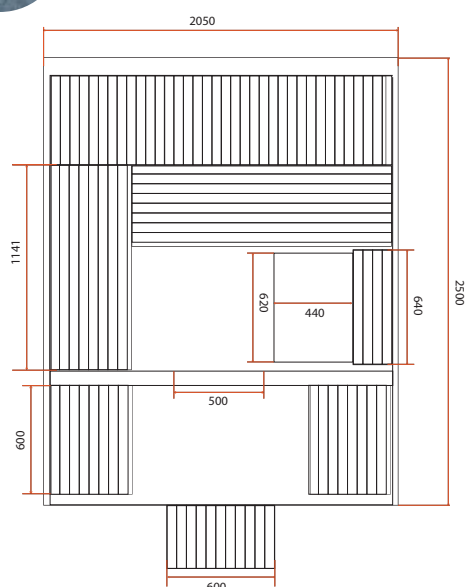
- Juego de sauna incluido
Cubo de madera/ cazo /
termómetro / higrómetro
- Reposacabezas confort
- Paso de entrada de
madera
- Iluminación de apoyo
- Con revestimiento
exterior
- Cromoterapia LED
- Frontal acristalado con
persianas



Holl's



Con tejado de placas



CARACTERÍSTICAS

HL-T250C

6 plazas de asiento o 3 tumbado

Medidas 250 x 205 x 220 cm

Iluminación interior + cromoterapia LED

Cedro rojo del Canadá

Espesor de paredes: 38 mm

Banco de doble altura

Banco superior plegable

Cubo, cazo, reloj de arena, termómetro e higrómetro

Banco y reposacabezas de cedro rojo del Canadá con certificado FSC

Estufa recomendada de 4,5 a 8 kW (no incluida)



CABINA POR INFRARROJOS

PUREWAVE

EL BIENESTAR
CON SUAVIDAD
Y EN PROFUNDIDAD

PUNTOS FUERTES

Tecnología por infrarrojos
Dual Healthy
Cuarzo y magnesio

Epicea canadiense

Sistema audio
MP3 / FM / Bluetooth

Cromoterapia LED

GARANTÍAS

Eléctrica **2 años**

Madera **10 años**

Holl's le ofrece esta cabina de epicea con su color claro.

La sauna de infrarrojos Purewave, con su doble tecnología Full Spectrum de espectro completo de infrarrojos, con cuarzo y magnesio para actuar sobre la epidermis con suavidad y de forma subcutánea en profundidad, ofrece numerosas ventajas.

Los bancos y reposacabezas de madera de abachi, los paneles Dual Healthy, situados de manera ideal para varias personas y un excepcional equipamiento hacen de ella una pieza de elegancia poco frecuente que alimenta su estilo de vida cotidiano.

Acomódese y maneje su sesión con total sencillez. Música, modo infrarrojos de cuarzo o magnesio, cromoterapia,... su confort será total. De lugar al descanso, el bienestar y la relajación.



Exterior de epicea del Canadá.



Banqueta y reposacabezas de abachi




Audio Bluetooth /MP3



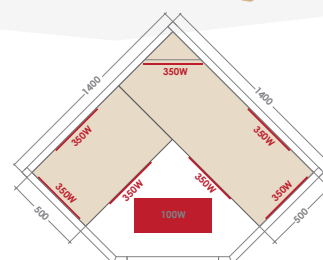
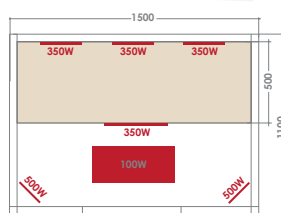
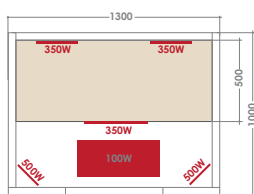
Suelo radiante



Cromoterapia LED




Control pantalla digital



Holl's

PUREWAVE 2	PUREWAVE 3	PUREWAVE 3C
HL-MW02E-K	HL-MW03E-K	HL-MW03CE-K
2 plazas	3 plazas	3/4 plazas
Medidas 130 x 100 x 190 cm	Medidas 150 x 110 x 190 cm	Medidas 140 x 140 x 190 cm
6 emisores infrarrojos	7 emisores infrarrojos	8 emisores infrarrojos
Poder de calefacción 2150 W	Poder de calefacción 2500 W	Poder de calefacción 2550 W
Cromoterapia LED		
Panel de control digital		
Audio MP3 / FM / Bluetooth		
Exterior de epicea canadiense		
Banco y reposacabezas de abachi		



SAUNA VAPOR

VENETIAN

RETORNO A LOS
ORÍGENES DE LA
SAUNA FINLANDESA



PUNTOS FUERTES

Tecnología vapor
Estufa Harvia incluida

Diseño elegante

Gran superficie de vidrio con persianas

Epicea canadiense

Iluminación interior

Cromoterapia LED

Una sauna tradicional de vapor con un diseño cuidado y elegante.

Tras sus amplias superficies acristaladas, acompañadas con elegantes persianas, aprecie todos los beneficios de una sauna de vapor de alto nivel.

La esencia de la epicea del Canadá con que se ha construido sugiere por sí misma el descanso y el bienestar. En su interior, los bancos a dos niveles similares a los de las saunas tradicionales finlandesas, le ofrecerán la posibilidad de apreciar los diferentes niveles de temperatura (para los modelos de 3/4 y 4/5 plazas).

Además de su exclusivo diseño con espléndidos acabados, la cabina Venetian le ofrece un equipo completo que le permitirá apreciar una sesión de alto nivel en su sauna con vapor.

GARANTÍAS

Eléctrica **2 años**

Madera **10 años**



Exterior de epicea del Canadá.



Grandes superficies de cristal cubiertas con persianas de madera maciza.



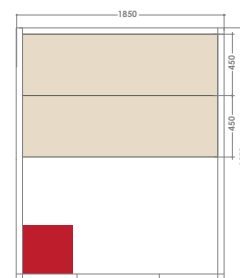
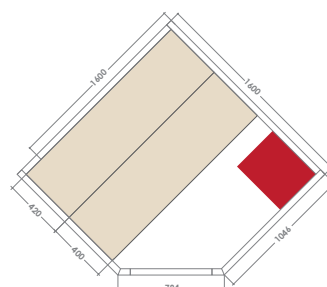
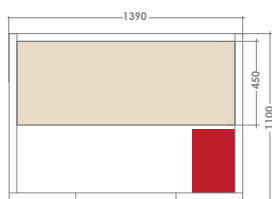
Juego de sauna incluido
Cubo, cazo de madera, reloj de arena, termómetro e higrómetro



Doble banco de abachi.



Iluminación y cromoterapia por LED.



VENETIAN 2

HL-VN03R-PK

2 plazas

Medidas 139 x 110 x 200 cm

VENETIAN 3/4

HL-VN04C-PK

3/4 plazas

Medidas 160 X 160 X 200 cm

VENETIAN 4/5

HL-VN05R-PK

4/5 plazas

Medidas 185 X 185 X 200 cm

Iluminación brillante y cromoterapia por LED encima y debajo del banco

Iluminación interior

Exterior de epicea canadiense

Banco y reposacabezas de abachi

Double Banco y reposacabezas de abachi

Incluye juego de sauna

Estufa 3,5 kW incluida

Estufa 4,5 kW incluida

Estufa 8 kW incluida

NOVEDAD
★ 2021



SAUNA DE INFRARROJOS + VAPOR

VENETIAN HYBRID

DISEÑO MODERNO
Y PRESTACIONES
DE ALTA GAMA

PUNTOS FUERTES

Tecnología vapor
Estufa Harvia incluida

Tecnología infrarroja
Dual Healthy
Cuarzo y magnesio

Diseño elegante
Gran superficie de vidrio con persianas

Epicea canadiense

Cromoterapia LED

GARANTÍAS

Eléctrica **2 años**

Madera **10 años**



Una sauna híbrida de formato compacto y diseño cuidado y elegante

Disfrute de un momento de relajación con su sauna híbrida de epicea del Canadá. Su diseño ligero, resaltado con elegantes superficies acristaladas decoradas con persianas, aportará un toque moderno a su espacio de relajación.

La Venetian Hybrid combina tres tecnologías – infrarrojos, cuarzo y magnesio, y vapor – para ofrecer una amplia selección de sesiones: con el vapor de la estufa, la cabina se impregna de un calor seco adecuado para la relajación; mientras que los rayos infrarrojos del cuarzo favorecen los procesos de depuración. O elija la tecnología del magnesio para aliviar sus sistema muscular y sus articulaciones. El confort del asiento de madera combinado con la cromoterapia le procurará un momento de bienestar total.

Su polivalencia le permitirá disfrutar de cualquier tipo de sauna en una sola cabina Cromoterapia LED: sonido, accesorios incluidos.



Audio Bluetooth



Exterior de epicea del Canadá.




Fachada cristal con persianas de madera maciza



Juego de sauna incluido
Cubo, cazo de madera, reloj de arena, termómetro e higrómetro



Cromoterapia LED



Cabina híbrida, lo mejor de ambos mundos

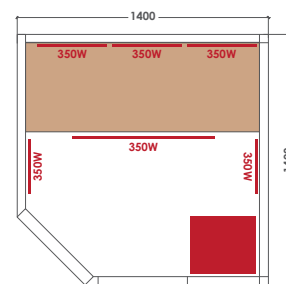
Tecnología por infrarrojos:



La sauna Venetian Hybrid, con sus emisores de cuarzo y magnesio, le permite elegir entre los beneficios del cuarzo para aliviar los músculos y las articulaciones o el calor envolvente del magnesio, que estimula la circulación sanguínea.

Tecnología de vapor :

Disfrute de una sesión finlandesa tradicional con una estufa de vapor Harvia y sus accesorios, d: un momento único ideal para cuerpo y mente que estimula la circulación sanguínea y favorece las defensas.



VENETIAN HYBRID

HL-VNH3C

3 plazas

6 emisores infrarrojos Dual Healthy

Potencia de infrarrojos 2150 W

Medidas 140 x 140 x 200 cm

iluminación brillante y cromoterapia LED superior

Iluminación interior

Exterior de epicea canadiense

Banco y reposacabezas de abachi

Kit sauna incluido

Estufa 3,5 kW incluida



CABINA POR INFRARROJOS

MULTIWAVE

EL BIENESTAR
CON SUAVIDAD
Y EN PROFUNDIDAD

PUNTOS FUERTES

Tecnología por infrarrojos
Dual Healthy Cuarzo y magnesio

Cedro rojo canadiense

Sistema audio
MP3 / FM / Bluetooth

Cromoterapia LED

GARANTÍAS

Eléctrica **2 años**

Madera **10 años**

Holl's le ofrece esta cabina de cedro rojo con su característico perfume con mucho cuerpo.

La sauna de infrarrojos Multiwave, con su doble tecnología Full Spectrum de espectro completo de infrarrojos, con cuarzo y magnesio, que actúa sobre la epidermis con suavidad y de forma subcutánea en profundidad, ofrece numerosas ventajas.

Los bancos y reposacabezas de madera de abachi, los paneles Dual Healthy, colocados para varias personas, y un excepcional equipamiento hacen de ella una pieza de elegancia poco frecuente que alimenta su estilo de vida cotidiano.

Acomódese y maneje su sesión con total sencillez. Música, modo infrarrojos de cuarzo o magnesio, cromoterapia,... su confort será total. De lugar al descanso, el bienestar y la relajación.



Exterior de cedro rojo canadiense



Banqueta y Reposacabezas de abachi



Audio Bluetooth /MP3



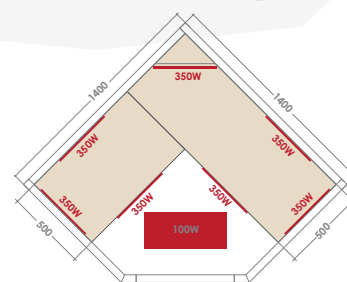
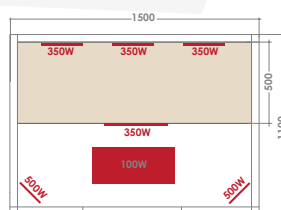
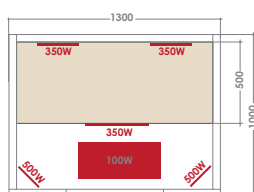
Suelo radiante



Cromoterapia LED



Control pantalla digital



MULTIWAVE 2	MULTIWAVE 3	MULTIWAVE 3C
HL-MW02-K	HL-MW03-K	HL-MW03C-K
2 plazas	3 plazas	3/4 plazas
Medidas 130 x 100 x 190 cm	Medidas 150 x 110 x 190 cm	Medidas 140 x 140 x 190 cm
6 emisores infrarrojos	7 emisores infrarrojos	8 emisores infrarrojos
Potencia de calentamiento 2150 W	Potencia de calentamiento 2500 W	Potencia de calentamiento 2550 W
	Cromoterapia LED	
	Panel de control digital	
	Audio MP3 / FM / Bluetooth	
	Exterior de cedro rojo canadiense	
	Banco y reposacabezas de abachi	



SAUNA POR INFRARROJOS + VAPOR

HYBRID COMBI

TRADICIONAL E INFRARROJOS,
LO MEJOR DE AMBOS MUNDOS

PUNTOS FUERTES

Tecnología dual

Tecnologías infrarrojos y vapor

Cedro rojo y abachi

Sistema audio

MP3 / FM / Bluetooth

Cromoterapia LED

Estufa Harvia de 4,5 kW
incluida

¿Le resulta difícil elegir entre el placer de una sauna tradicional o los beneficios de las ondas infrarrojas?

HOLL'S pensó en Vd. cuando creó una cabina que combina ambos conceptos de Sauna.

La HYBRID COMBI revoluciona la práctica de la sauna ya que permite efectuar sesiones de vapor o infrarrojos con radiaciones de cuarzo y magnesio en la misma cabina.

Los emisores Dual Healthy de cuarzo y magnesio están situados de manera ideal para obtener el máximo de beneficios.

GARANTÍAS

Eléctrica **2 años**


Madera **10 años**



Incluye estufa Harvia



Exterior de cedro rojo y abachi.



Puerta de vidrio de 6 mm para asegurar el aislamiento, el confort y la seguridad.



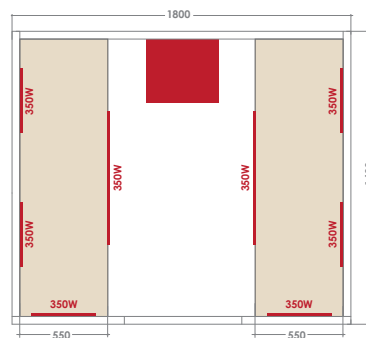


Juego de sauna incluido
Cubo, cazo de madera, reloj de arena, termómetro e higrómetro



Cromoterapia LED



Audio estéreo FM / MP3 / Bluetooth



HYBRID COMBI

HL-HC04PK

4 plazas

Medidas 180 x 140 x 190 cm

8 emisores infrarrojos

Cromoterapia LED

Panel de control digital

Audio MP3 / FM / Bluetooth


Exterior de cedro rojo canadiense y abachi

Banco y reposacabezas de abachi

Potencia de calentamiento 2800 W

Kit sauna incluido

Incluye estufa de 4,5 kW





SAUNA POR INFRARROJOS + TRADITIONNEL

COMBI ACCESS

LOS BENEFICIOS DE LA SAUNA, PARA TODOS

PUNTOS FUERTES

Optimizado para personas con movilidad reducida

+ 4 personas

Tecnología dual tecnologías infrarrojos vapor

Cedro rojo y abachi

Sistema audio MP3 / FM / Bluetooth

La única solución multitecnológica accesible a personas con movilidad reducida que se entrega con todos los accesorios necesarios.

El Combi Acces, que emplea al mismo tiempo la tecnología Full Spectrum de espectro completo de infrarrojos, con cuarzo y magnesio y la estufa para vapor, dispone de una puerta corredera doble y un amplio espacio libre de 1,50 m de diámetro para facilitar los movimientos de una silla de ruedas. Sus dos empuñaduras de sujeción laterales y las dos abatibles en el centro del asiento facilitan el acceso al banco. Y para que la sesión sea la mejor, disfrute de los emisores frontales descentralizados.

La estufa Harvia y los accesorios están incluidos.


GARANTÍAS

Eléctrica **2 años**

Madera **10 años**



Exterior de cedro rojo y abachi



Doble de puerta corredera para un acceso fácil



Banco de asiento profundo y empuñaduras abatibles







Empuñaduras de sujeción laterales



Cromoterapia LED



Audio estéreo FM / MP3 / Bluetooth



Estufa Harvia y piedras incluidas:

Con una potencia de 6,8 kW, esta estufa Harvia permite un rápido aumento de temperatura y una comodidad de uso ideal. Colocado cerca de la puerta, permite un fácil manejo.

COMBI ACCESS

4 plazas + zone libre de Ø150 cm

Medidas 203 x 225 x 193 cm

9 emisores infrarrojos

Cromoterapia LED

Panel de control digital

Audio MP3 / FM / Bluetooth

Exterior de cedro rojo canadiense y abachi

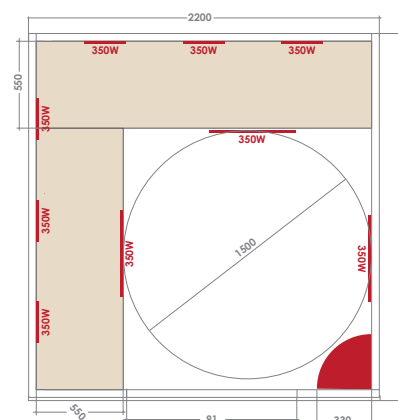
Banco y reposacabezas de abachi

Potencia de calentamiento 2550 W

Kit sauna incluido


Estufa 6 kW incluida

No incluye suelo





Estufa **VAPOR**



SAUNA VAPOR

ECCOLO

MÍNIMO CONSUMO, CONFORT MÁXIMO

PUNTOS FUERTES

Doble banco confort

Aislamiento óptimo

con barrera de vapor

Estufa Harvia de 4,5 kW
incluida

Cromoterapia LED

Se han estudiado todos los parámetros para que esta sauna conserve la energía. Sus paredes están aisladas, el espacio bajo los bancos, cerrado. Así se obtiene un aislamiento óptimo. El cierre y la estructura de la puerta se han estudiado para evitar pérdidas.

De volumen consecuente (hasta 6 personas) una sauna como esta requiere normalmente una estufa de 8 kW conectada a una toma de 380 V. Gracias a nuestro óptimo aislamiento, es suficiente una simple estufa de 4,5 kW, similar a la que puede encontrarse en una sauna de 3 personas.

GARANTÍAS

Eléctrica **2 años**

Madera **10 años**



Juego de sauna incluido
Cubo, cazo de madera, reloj de arena, termómetro e higómetro



Bancos dobles, amplios y confortables



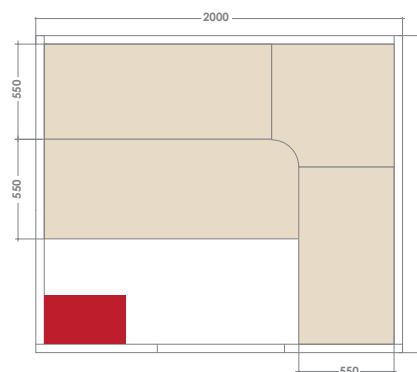

Cromoterapia LED



Reposacabezas y bancos de abachi



Exterior de cedro rojo y abachi.



Holl's

ECCOLO

HL-EC04PK

6 plazas

Medidas 200 x 175 x 190 cm

Cromoterapia LED

Doble banco confort de abachi


Aislamiento optimizado y protección contra el vapor

Exterior de cedro rojo canadiense y abachi

Banco y reposacabezas de abachi

Incluye juego de sauna

Incluye estufa de 4,5 kW





Una sesión de sauna
sin cabina



TUMBONA CONFORT INFRARROJOS

ALTO CONFORT PLUS

EL CALOR DE LA SAUNA DONDE DESEE

PUNTOS FUERTES

Estructura de madera
maciza

Paneles de infrarrojos
de carbono tipo C

Caja de control digital

Asiento y respaldo
basculantes


GARANTÍAS

Eléctrica **2años**

Madera **10años**

Único en su género, recompensado por su innovación y diseño, la tumbona Alto Confort Plus le invita a disfrutar de los beneficios y placeres de la sauna con total libertad. Elegante y confortable, puede colocarse en el lugar deseado, en la habitación que le guste. Su avanzada tecnología de infrarrojos le dispensa relajación y descanso y le aporta día a día la tranquilidad de espíritu y el descanso y la relajación del cuerpo.

El respaldo, el asiento y los reposabrazos pueden ajustarse en varias posiciones. La tumbona Alto Confort Plus le invita a saborear una sesión de infrarrojos con el mayor confort. Déjese llevar. Su sesión de relajación puede comenzar en cualquier parte y lugar.



Emisores de carbono integrados

Bajo la tumbona se encuentran, a lo largo de toda la zona de asiento, emisores infrarrojos de carbono que difuminan un calor ideal.



ASIENTO, RESPALDO Y REPOSABRAZOS REGULABLES

Seleccione la inclinación que le conviene y disfrute de un momento de perfecto descanso.

CARACTERÍSTICAS

HL-8407H

Estructura de madera maciza

Medidas 158 x 110 x 60 cm

Asiento y respaldo basculantes

Reposabrazos abatibles

Potencia de infrarrojos de tipo C de 550 W

Alimentación 230 V - 50 Hz



PARA LA ESPALDA Y LAS PIERNAS

Las ondas infrarrojas de tipo C difuminan un suave calor dirigido al conjunto de la espalda y las piernas, desde el cuello hasta los tobillos.

ACCESORIOS Y ESTUFAS

ACCESORIOS PARA MAYOR
CONFORT



HARVIA STONE

Piedras para estufa eléctrica o de leña.

Referencia: SN-AC-ROCK

Tamaño de piedra: Ø 5-10 cm

Peso total : 20 kg



Referencia: AC3020

Tamaño de piedra: Ø 10-15 cm

Peso total : 20 kg




JUEGO DE ACCESORIOS PARA SAUNA TRADICIONAL


Cubo y cazo de
acero inoxidable,
termómetro e
higrómetro

Referencia: SN-SA006

Para su comodidad, France Sauna ofrece elementos ergonómicos de madera, adecuados para sauna de infrarrojos y sauna de vapor tradicional.



Reposacabezas
Ref.: SN-AC-TETE



Respaldo confort
Ref.: SN-AC-DOSS

HARVIA



VEGA



VEGA LUX



Holl's

VEGA					VEGA LUX		
Tipo	Estufa eléctrica				Estufa eléctrica		
Referencia SN-HARVIA-	P035	P045	P060	P080	BX45	BX60	BX80
Potencia	3.5 kW	4.5 kW	6.0 kW	8.0 kW	4.5 kW	6.0 kW	8.0 kW
Volumen recomendado (mín. - máx.)	1 - 4.5 m3	3 - 6 m³	5 - 8 m³	7 - 12 m³	3 - 6 m³	5 - 8 m³	7 - 12 m³
Alimentación	230 V 1N~ / 400 V 3N~				230 V 1N~ / 400 V 3N~		
Medidas (L x p x H)	280 x 295 x 505 mm	480 x 310 x 540 mm			500 x 340 x 510 mm		
Peso (sin piedra)	7 kg	11 kg			11 kg		
Capacidad máx.	12 kg	20 kg			25 kg		
Instalación	Mural				Mural		
Unidad de control	Integrada				Integrada		
Garantía	2 años						

SAUNA



CABINAS DE SAUNA

Sus expectativas son nuestro objetivo. Nuestras saunas listas para su empleo, montadas en menos de una hora, dan testimonio de ello.

Afincada en el corazón de Provenza desde 2006, France Sauna le ayudará con los proyectos para su bienestar en su hogar. Para ello, nuestro equipo de desarrollo de producto da un paso más al ofrecerle saunas de madera sostenible del Canadá, con tecnología punta.

Nuestras saunas con infrarrojos y tecnología del cuarzo o Dual Healthy cuarzo + magnesio le ofrecen la libertad de personalizar su espacio de relajación donde poder elegir qué beneficios aportar a su salud.

Nuestras saunas tradicionales de vapor disponen de estufas de la

marca líder del mercado Harvia. Con sus piedras de lava, el cálculo de su potencia es preciso para el tamaño de la cabina.

La ergonomía de nuestras cabinas de sauna le aporta una verdadera facilidad de empleo. Nuestra amplia selección de diseños se integra al mismo tiempo en interiores tradicionales y modernos.

La sauna será accesible y podrá instalarla con facilidad en su hogar.

SAUNA TRADICIONAL DE VAPOR

NOVEDAD
★ 2021



P.124

SENSE
2 modelos



P.126

ZEN
4 modelos

SAUNA POR INFRARROJOS

NOVEDAD
★ 2021



P.128

SPECTRA
3 modelos



P.130

APOLLON
4 modelos

NOVEDAD
★ 2021



Estufa DE VAPOR



*Epicea
del Canadá*

SENSE

LA SAUNA TRADICIONAL
PANORÁMICA



MONTAJE SENCILLO Y RÁPIDO

PUNTOS FUERTES

Banco de doble altura

Iluminación bajo el banco
para un ambiente Cosy

Epicea del Canadá

Vista panorámica
con fachada acristalada

Estufa Harvia incluida

Con juego de sauna

GARANTÍAS

Eléctrica **2 años**

Madera **4 años**

La sauna con superficie acristalada que le invitará a la evasión.

La Sense, reflejo del conocimiento de France Sauna, agrupa todos los elementos que propician la evasión del espíritu y la relajación del cuerpo.

Esta sauna tradicional de epicea del Canadá es una verdadera invitación para acomodarse, sentado o tumbado, y disfrutar de un momento de paz completa para cuerpo y mente. La iluminación clásica en los ángulos superiores de la cabina y bajo el banco crean un ambiente relajante mientras que la amplia superficie acristalada aporta una sensación de apertura al exterior.

La estufa eléctrica que incluye la Sense proporciona un calor envolvente que favorece la relajación de las tensiones y la tranquilidad. Vierta agua sobre las piedras de lava de la estufa con el cazo de madera incluido en el equipo de sauna y disfrute con plenitud de estas sesiones de bienestar que puede repetir a placer.



Iluminación bajo el banco



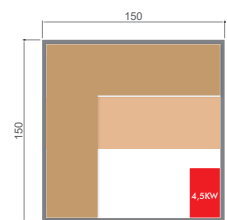

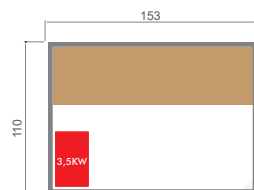



Vista panorámica gracias a su amplia superficie acristalada



Estufa Harvia incluida



Con juego de sauna



SENSE 3	SENSE 4
SN-SENSE-3PK	SN-SENSE-4PK
3 plazas	4 plazas
Medidas 153 x 110 x 190 cm	Medidas 150 x 150 x 200 cm
Estufa de 3,5 kW	Estufa de 4,5 kW
167 kg	235 kg
Juego de sauna: cazo y cubo de madera, termómetro, higrómetro y reloj de arena tradicional	
Vidrio de seguridad con 8 mm de espesor	
Monofase 230 V 1 N o trifase 415 V 3 N (opcional)	
Exterior de epicea del Canadá	



Estufa **DE VAPOR**



*Epicea
del Canadá*

ZEN

SAUNA TRADICIONAL
FINLANDESA

PUNTOS FUERTES

Tecnología de **vapor**

Epicea del Canadá

Estufa Harvia incluida

Iluminación bajo el banco

Con juego de sauna



Cabina de sauna finlandesa tradicional

Déjese seducir por una sauna tradicional y auténtica de aspecto natural. La Zen seduce con su madera natural de epicea del Canadá y por sus cuidadas prestaciones.

Con banco sencillo o doble, según el modelo, dispone de iluminación de apoyo superior y bajo el banco para un ambiente relajado y agradable.

Su juego de accesorios incluye un cubo, un cazo, un termómetro y un higrómetro. Para garantizar una temperatura ideal, incorpora una estufa Harvia y 20 kg de piedras de lava.


GARANTÍAS

Eléctrica **2 años**

Madera **4 años**



Iluminación bajo el banco



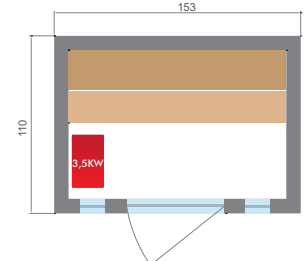

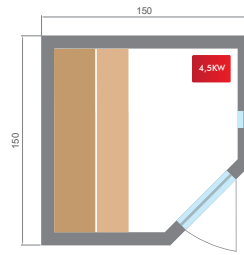
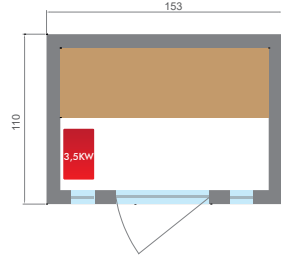
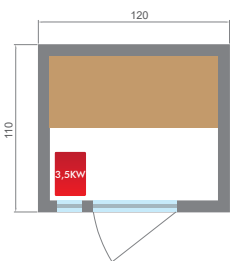


Ambiente matizado



Estufa Harvia y piedras de lava
incluidas



Con equipo de sauna
tradicional



ZEN 2	ZEN 3	ZEN 3C	ZEN 4
SN-ZEN-2PK	SN-ZEN-3PK	SN-ZEN-3CPK	SN-ZEN-4PK
2 plazas	3 plazas	3/4 plazas	4 plazas
Medidas 120 x 110 x 190 cm	Medidas 153 x 110 x 190 cm	Medidas 150 x 150 x 200 cm	Medidas 198 x 174 x 200 cm
Estufa Harvia Vega Compact de 3,5 kW		Estufa Harvia Vega de 4,5 kW	Estufa Harvia Vega de 6 kW
Juego de sauna: cazo y cubo de madera, termómetro, higrómetro y reloj de arena tradicional			
120 kg	186 kg	150 kg	232 kg
Vidrio de seguridad con 8 mm de espesor			
Monofase 230 V 1 N o trifase 230 V 3 N			
Exterior de epicea del Canadá			



*Epicea
del Canadá*

SPECTRA

LA NUEVA GENERACIÓN
DE INFRARROJOS
DUAL HEALTHY

PUNTOS FUERTES

Tecnología Full Spectrum
cuarzo + magnesio

Epicea del Canadá

Paneles de carbono en el suelo

Cromoterapia LED

Panel de mandos

GARANTÍAS

Eléctrica **2 años**

Madera **4 años**




¿Necesita relajación y tranquilidad? Nada mejor que una sesión de sauna para cargar baterías.

Con su tecnología Dual Healthy, la Spectra ofrece las dos tecnologías principales de infrarrojos para obtener diferentes beneficios. Elija entre la tecnología Full Spectrum del cuarzo para aliviar músculos y articulaciones o la del magnesio para favorecer la sudoración y estimular la circulación sanguínea.

La Spectra, fabricada con epicea del Canadá, le ofrece todo lo necesario para que su sesión sea perfecta. Iluminación exterior, sonido, cromoterapia, panel de mandos portátil,... tantos detalles que facilitan la vida y hacen que esta sauna sea la más vendida en sus tres tamaños.



Paneles de cuarzo y magnesio



Panel de carbono en el suelo

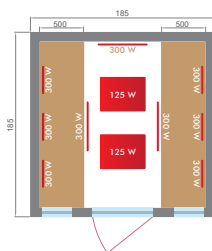
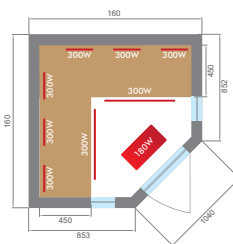
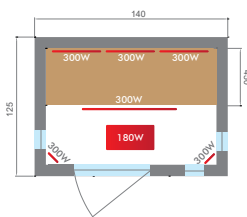


Panel de mandos



Cromoterapia LED

Con 3 versiones de 2 a 4 plazas



SPECTRA 2	SPECTRA 3	SPECTRA 4
SN-SPECTRA03R	SN-SPECTRA04R	SN-SPECTRA05R
2 plazas	3 plazas	4 plazas
Medidas 140 x 125 x 200 cm	Medidas 160 x 160 x 200 cm	Medidas 200 x 185 x 200 cm
7 emisores infrarrojos- 1 980 W	9 emisores infrarrojos- 2 580 W	11 emisores infrarrojos- 2 950 W
Infrarrojos Dual Healthy de cuarzo y magnesio verticales. Panel de carbono en el suelo.		
Cromoterapia LED / Panel de mandos digital / Sonido MP3 y FM		
172 kg	214 kg	269 kg
Vidrio de seguridad con 8 mm de espesor		
230 V - 50 Hz		
Exterior de epicea del Canadá		

Full Spectrum
Tecnología de cuarzo



mp3 100% COMPATIBLE



*Epicea
del Canadá*

APOLLON

UNA OLA DE CALOR LE
TRANSPORTARÁ

PUNTOS FUERTES

Tecnología por infrarrojos
Full Spectrum de cuarzo

Epicea del Canadá

Panel de carbono en el suelo

Cromoterapia LED

Panel de mandos

GARANTÍAS

Eléctrica **2 años**

Madera **4 años**




Déjese llevar por una ola de calor envolvente. La sauna Apollon se renueva conservando las ventajas que le proporcionaron éxito.


Los emisores infrarrojos de la Apollon disponen de la última tecnología Full Spectrum del cuarzo. Las ventajas son múltiples: un arranque casi instantáneo, una amplia longitud de onda para actuar tanto en profundidad como en la superficie de la piel...

Cada sesión es un momento placentero. Los paneles de infrarrojos están dispuestos para aprovechar al máximo los beneficios del cuarzo, acoplados a los paneles de carbono del suelo para garantizar una temperatura uniforme en la cabina.

Su diseño de epicea maciza destaca entre los equipos, tan discretos como prácticos. La iluminación exterior y la cromoterapia LED interior cuidan el ambiente luminoso mientras el equipo de sonido FM / USB reproduce su música preferida. La Apollon es un valor seguro para quien desea disfrutar de una sauna de calidad al mejor precio.



Emisores de cuarzo



Panel de carbono en el
suelo



Panel de mandos interior
y exterior

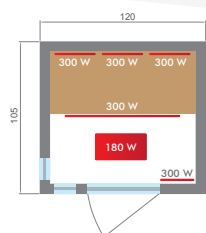



Reproductor MP3 / Radio
/ USB

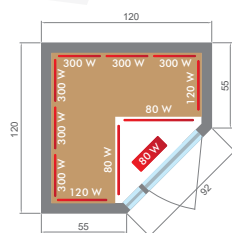


Cromoterapia LED

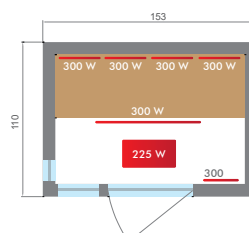
Con 4 versiones de 2 a 4 plazas



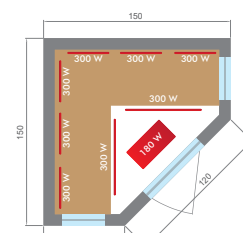
APOLLON 2



APOLLON 2C



APOLLON 3



APOLLON 3C

APOLLON 2	APOLLON 2C	APOLLON 3	APOLLON 3C
SN-APOLLON-Q2	SN-APOLLON-Q2C	SN-APOLLON-Q3	SN-APOLLON-Q3C
2 plazas	2/3 plazas	3 plazas	3/4 plazas
Medidas 120 x 123 x 190 cm	Medidas 120 x 120 x 190 cm	Medidas 153 x 128 x 190 cm	Medidas 150 x 150 x 190 cm
5 emisores de cuarzo- 1 500 W	6 emisores de cuarzo- 1 800 W	6 emisores de cuarzo- 1 800 W	8 emisores de cuarzo- 2400 W
1 emisor de carbono- 180 W	5 emisores de carbono- 480 W	1 emisor de carbono- 225 W	1 emisor de carbono- 180 W
Infrarrojos Full Spectrum de cuarzo y panel de carbono en el suelo			
Cromoterapia LED / Panel de mandos digital / Sonido MP3 / FM / USB / Ozonador			
164 kg	178 kg	192 kg	222 kg
Vidrio de seguridad con 8 mm de espesor			
230 V - 50 Hz			
Exterior de epicea del Canadá			

SPA SEMIRRÍGIDO E HINCHABLE



*CALIDAD, DISEÑO,
SERVICIO Y PRECIO*

LA INNOVACIÓN EN EL CORAZÓN DE NUESTROS SPAS

Parte de una filosofía innovadora de Poolstar, la gama NetSpa se reinventa todos los años para aportar siempre mayor confort en la creación de un espacio de bienestar en casa. En 2020, nuestra gama de semirrígidos se engalana con mobiliario de diseño, con banqueta y cojín, mueble con estanterías y armario, escalón de acceso y caja para el bloque de motor.

NOVEDADES SEMIRRÍGIDAS

Como respuesta a las expectativas del mercado, NetSpa adorna su gama semirrígida con un spa en forma circular con VITA y sus paredes resaltadas con un contorno de símil de cuero oscuro para dar espacio hasta a 4 personas.

NOVEDADES HINCHABLES

Entre los spas hinchables, encuentre el nuevo Netspa BOA. Con su forma redonda, completa la selección de spas premium, forrados con símil de piel imitación de cocodrilo. Fiel al diseño moderno de la gama y a la tecnología de vanguardia que combina materiales cualitativos, este spa de grandes dimensiones y profundo ofrece un cómodo espacio para 6 personas.

Nuestros paquetes superequipados incluyen lona de protección, cubierta aislante y cartuchos filtro .



SPA HINCHABLE PREMIUM



SPA HINCHABLE



ACCESORIOS





SPA PORTÁTIL

VITA

RÍGIDO Y PORTÁTIL, UN BINOMIO PERFECTO



4 plazas

PUNTOS FUERTES

Estructura **semi rígido**

Espuma rígida y aislante

Piel Premium

Contorno de PVC trenzado y piel sintética

Triple función

Masaje / Calentamiento / Filtración

Cobertura aislante

100% segura

Protección eléctrica 10 mA

GARANTÍA

SPA **2 años**

Un verdadero spa con acabados de alta gama, el Vita se distingue por una carcasa con acabados meticulosos y un diseño elegante.

Su estructura de espuma de 8 cm combina varias ventajas: montaje rápido, mayor rigidez frente a un spa hinchable así como un mejor aislamiento gracias a sus paneles de espuma.

La comodidad está asegurada por una alfombra de espuma directamente integrada en la parte inferior del revestimiento para un asiento cómodo, mientras que el contorno del spa adopta un contorno en PVC laminado para el efecto más hermoso.

La unidad de motor NetSpa gestiona la filtración, el calentamiento y la difusión de las burbujas relajantes por sí sola y se controla con un simple toque.

CARACTERÍSTICAS

Referencia	SP-VIP140
Capacidad	4 personas
Medidas	Ø 156 x H 70 cm
Medidas interiores	Ø 140 x H 70 cm
Volumen de agua	800 litros
Peso (vacío)	31 kg
Boquillas de aire	110
Incremento de temperatura	1,5 - 3 °C/hora
Alimentación	240 V ~ 50 Hz
Calentamiento	1500 W
Membrana armada	Interior PVC perlado 0.6 mm Exterior PVC trenzado 0.8 mm
Protección	Toma eléctrica diferencial 10 mA
Bomba de filtración	40 W
Filtración	Bloque de filtración +1 cartucho antibacteriano incluido
Garantía	2 años

EQUIPOS



Estructura con espuma aislante



Cobertura isotérmica



Sistema de cierre seguro



Revestimiento exterior de PVC trenzado





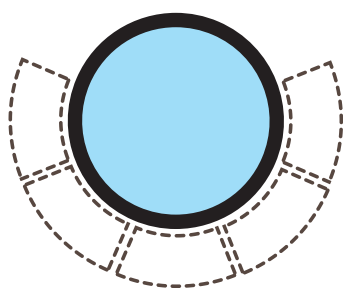
Burbujas de masaje verticales para la espalda



1 cartucho de filtración Bacti-Stop incluido

MUEBLES OPCIONALES

JUEGO DE 5 O 8 MUEBLES





SPA PORTÁTIL

OCTOPUS

UN SPA DE RELAJANTES BURBUJAS

PUNTOS FUERTES

Estructura **semi rígido**

Espuma rígida y aislante

Piel **Premium**

Contorno de PVC trenzado y piel sintética

Triple función

Masaje / Calentamiento / Filtración

Cobertura aislante

100% segura

Protección eléctrica 10 mA

GARANTÍA

SPA **2 años**

El spa de gama alta, ahora a su disposición.

Gran novedad en la gama Netspa.

El spa Octopus combina perfectamente las ventajas de un gran spa de 4-6 plazas con las dimensiones exteriores de un spa hinchable de 4 plazas. Su estructura de paneles de espuma de 13 cm se ensambla en pocos minutos ofreciendo al mismo tiempo la rigidez necesaria y el aislamiento y comodidad indispensables. La membrana armada interior incorpora una alfombra aislante y canales de burbujas verticales, ideales para relajar la espalda. Su bloque de motor inteligente Netspa calienta, filtra y también genera las burbujas relajantes para un mantenimiento reducido y un placer excepcional.

CARACTERÍSTICAS

Referencia	SP-OCT165
Capacidad	4+2 personas
Medidas	Ø 193 x H 73 cm
Medidas interiores	Ø 165 x H 73 cm
Volumen de agua	1000 litros
Peso (vacío)	36 kg
Boquillas de aire	100
Incremento de temperatura	1,5 - 3 °C/hora
Alimentación	240 V ~ 50 Hz
Calentamiento	1500 W
Membrana armada	Interior PVC perlado 0.6 mm Exterior PVC trenzado
Protección	Toma eléctrica diferencial 10 mA
Bomba de filtración	40 W
Filtración	Bloque de filtración + 1 cartucho antibacteriano incluido
Garantía	2 años


EQUIPOS



Estructura con espuma aislante (épaisseur 13 cm)



Cobertura isotérmica



Burbujas de masaje verticales para la espalda



Sistema de cierre seguro



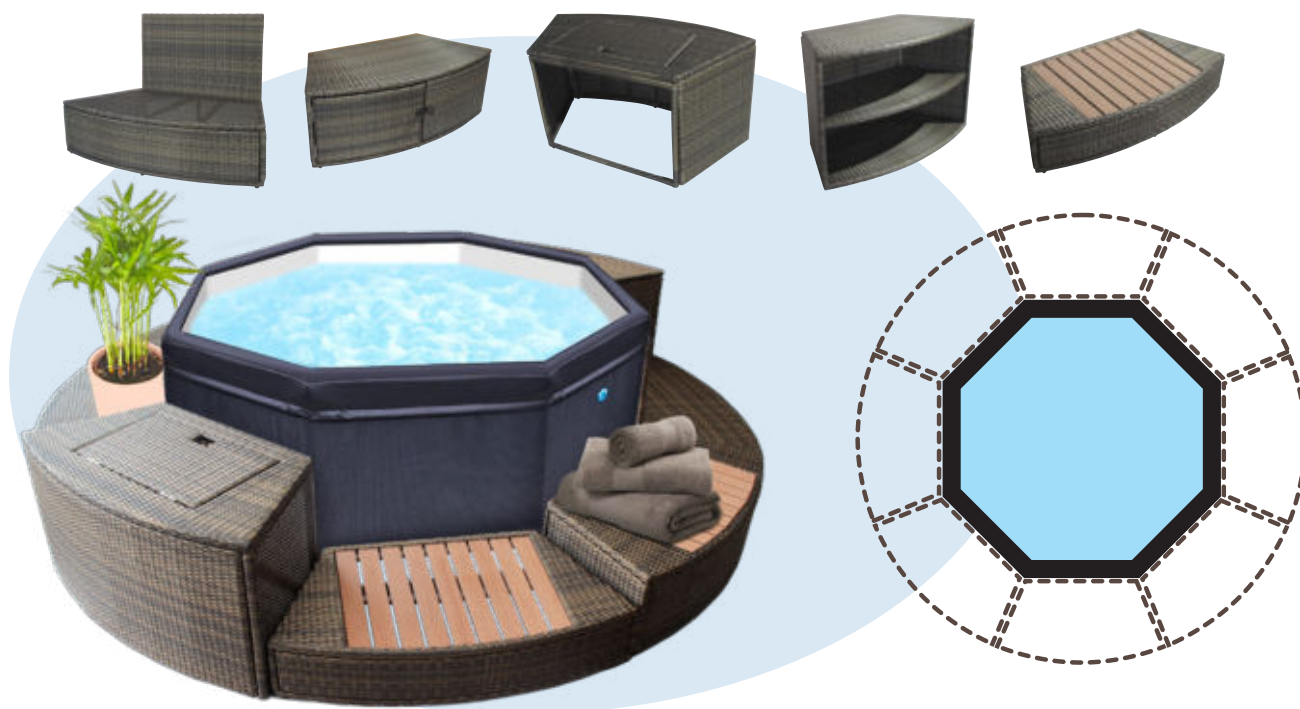
Revestimiento exterior de PVC trenzado



1 cartucho de filtración Bacti-Stop incluido

MUEBLES OPCIONALES

JUEGO DE 5 O 8 MUEBLES





SPA PORTÁTIL

VITA PREMIUM



4 à 6 plazas

UN SPA INNOVADOR DE BURBUJAS RELAJANTES

PUNTOS FUERTES

Profundidad óptima

nuca y hombros totalmente sumergidos

Estructura semi rígido

Espuma rígida y aislante

Triple función

Masaje / Calentamiento / Filtración

Cobertura aislante

100% sécurisée

Protección eléctrica 10 mA

GARANTÍA

SPA **2 años**

La alternativa ideal

El Vita Premium de NetSpa es una innovación en el mundo del spa. Este spa semirrígido ofrece una verdadera solución a los que buscan un spa portátil a un precio ultracompetitivo. Este spa, construido con ocho paredes de espuma aislante de 8 cm, está rodeado de una membrana armada exterior de imitación a cuero de 0,8 mm de espesor. Debido a su profundidad, este spa semirrígido respeta las normas más exigentes para disfrutar de una inmersión total del busto y de un masaje completo. Dispone de un filtro integrado en el bloque del motor y su espacio interior se ha optimizado para recibir entre 4 y 6 personas.



FÁCIL MONTAJE



CARACTERÍSTICAS

Referencia	SP-VIP160B
Capacidad	4+2 personas
Medidas	Ø 184 x H 73 cm
Medidas interiores	Ø 160 x H 73 cm
Volumen de agua	1100 litros
Peso (vacío)	46 kg
Boquillas de aire	88
Incremento de temperatura	1,5 - 2,5 °C/hora
Alimentación	240 V ~ 50 Hz
Calentamiento	1500 W
Membrana armada	Interior PVC perlado 0.6 mm Exterior de PVC laminado 0.8 mm
Protección	Doble aislamiento del calentador
Bomba de filtración	40 W
Garantía	2 años

EQUIPOS



Estructura con espuma aislante (épaisseur 13 cm)



Tapa hinchable isotérmica (espesor 25 cm)




Toma eléctrica con protección por diferencial 10 mA



Sistema de cierre seguro



Membrana armada interior y exterior



incluye 2 cartuchos filtro

MUEBLES OPCIONALES

JUEGO DE 5 O 8 MUEBLES





SPA HINCHABLE

BOA

CONFORT, SENCILLEZ Y ASPECTO LUJOSO

PUNTOS FUERTES

Revestimiento prestige
imitación cocodrilo

Estructura hinchable **XL**

Triple función

Masaje / Calentamiento / Filtración

Cobertura aislante

100% sécurisé

Toma eléctrica diferencial
10mA

GARANTÍAS

Electrónica **2 años**

Liner **6 meses**

Un spa de lujo circular y elegante.

Su forma circular y su forro de imitación de cocodrilo ofrecen al spa Boa un toque de diseño y ofrecen mayor protección contra los accidentes. De 5 a 6 plazas y con bloque de motor Netspa que reúne las funciones de calentamiento, filtración y burbujas relajantes. Su forma circular clásica hace que el Boa se integre con facilidad en la mayoría de los hogares.

100% seguro gracias a su toma diferencial. Esta protección evita descargas eléctricas y su tapa con bloqueo permite aislar térmicamente el spa y evitar, al mismo tiempo, un acceso indeseado en ausencia de un adulto.



CARACTERÍSTICAS

Referencia	SP-BOA155
Capacidad	5/6 personas
Medidas	Ø 195 x H 70 cm
Medidas interiores	Ø 152 x H 70 cm
Volumen de agua	800 litros
Peso (vacío)	31 kg
Boquillas de aire	130
Incremento de temperatura	1,5 - 3 °C/hora
Alimentación	240 V ~ 50 Hz
Calentamiento	1500 W
Membrana armada	Lámina armada de PVC perlado 0.6 mm Revestimiento exterior de PVC laminado 0.8 mm
Protección	Toma eléctrica diferencial 10 mA
Bomba de filtración	40 W
Filtración	Bloque de filtración + 1 cartucho antibacteriano incluido
Garantía	Electrónica : 2 años Estructura : 6 meses

FÁCIL MONTAJE



EQUIPOS & ACCESSOIRES



Bloque de motor móvil




Lona isotérmica



Toma eléctrica con protección por diferencial 10 mA



Sistema de cierre seguro



Tapa y revestimiento de PVC imitación de cocodrilo



Incluye 1 cartucho de filtración antibacterias



REVESTIMIENTO PRESTIGE
IMITACIÓN DE CUERO



4 plazas



SPA HINCHABLE

CAÍMAN

Un spa hinchable optimizado y elegante

Disfrute de un baño en su spa para 4 personas con Caíman. Su revestimiento de imitación a cuero negro mate con motivos de cocodrilo recubre la lámina armada y da a este spa un lado sobrio de gran elegancia. Su bloque de motor inteligente reúne las funciones de calentamiento, filtración y burbujas de masaje para un empleo sencillo e intuitivo.

CARACTERÍSTICAS

Referencia	SP-CAM130C
Capacidad	4 personas
Medidas	L 168 x l 168 x H 70 cm
Medidas interiores	L 125 x l 125 x H 70 cm
Volumen de agua	700 litros
Peso (vacío)	27 kg
Boquillas de aire	110
Incremento de temperatura	1,5 - 2,5 °C/hora
Alimentación	240 V ~ 50 Hz
Calentamiento	1500 W
Membrana armada	Lámina armada de PVC perlado 0.6 mm Revestimiento exterior de PVC laminado 0.8 mm
Protección	Toma eléctrica diferencial 10 mA
Filtración	Bloque de filtración + 1 cartouche incluse
Bomba de filtración	40 W
Garantía	Electrónica : 2 años Estructura : 6 meses

PUNTOS FUERTES

Diseño cuadrado

Ideal para espacios limitados

Aderezo de prestigio

Mirada de cocodrilo

Triple función

Masaje, Calentamiento, Filtración

EQUIPOS



Toma eléctrica con protección por diferencial 10 mA



Cobertura isotérmica e seguro



Forma cuadrada: compacto y elegante



Diseño único con acabado de imitación de cuero



Incluye 1 cartouche de filtración antibacterias





5 à 6 plazas

REVESTIMIENTO PRESTIGE IMITACIÓN DE CUERO



SPA HINCHABLE

PYTHON

Confort, tendencia y simplicidad

Con el spa Python, disfrutará de un spa octogonal, ideal para 5 personas, con un diseño de tendencia. Su revestimiento exterior de simil de cuero negro mate con imitación de cocodrilo proporciona un toque elegante a su espacio de relajación. Disfrute también de su bloque de motor inteligente, que aúna calentamiento, filtración y burbujas de masaje.

CARACTERÍSTICAS

Referencia	SP-PYT155C
Capacidad	5/6 personas
Medidas	185 x 185 X H 70 cm
Medidas interiores	145 x 145 X H 70 cm
Volumen de agua	850 litros
Peso (vacío)	30 kg
Boquillas de aire	130
Incremento de temperatura	1,5 - 2,5 °C/hora
Alimentación	240 V ~ 50 Hz
Calentamiento	1500 W
Membrana armada	Lámina armada de PVC perlado 0.6 mm Revestimiento exterior de PVC laminado 0.8 mm
Protección	Toma eléctrica diferencial 10 mA
Filtración	Bloque de filtración + 1 cartouche incluse
Bomba de filtración	40 W
Garantía	Electrónica : 2 años Estructura : 6 meses

PUNTOS FUERTES

Diseño octogonal

Para mayor comodidad

Revestimiento prestige

Imitación de cuero

Triple función

Masaje, Calentamiento, Filtración

EQUIPOS



Toma eléctrica con protección por diferencial 10 mA



Cobertura isotérmica e seguro



130 boquillas de aire



Bloque de motor de nueva generación



Incluye 1 cartouche de filtración antibacterias





SPA HINCHABLE

MONTANA

LA REFERENCIA PARA LOS SPAS HINCHABLES

PUNTOS FUERTES

Disponible en 2 tamaños

Diseño simple y elegante

Estructura hinchable

Triple función

Masaje / Calentamiento / Filtración

Cobertura aislante

100% segura

Protección eléctrica 10 mA

GARANTÍAS

Electrónica **2 años**

Liner **6 meses**

La referencia para los spas hinchables

Su diseño sofisticado lo convierte en un objeto decorativo interior o exterior. Este spa, diseñado con un revestimiento ultrarresistente de PVC laminado texturizado y una membrana armada interior perlada, aúna tecnología y robustez.

El modelo Montana, que existe en dos tamaños – 4 y 6 plazas – dispone de un bloque de motor exterior para una filtración efectiva, un masaje eficaz y un calentamiento rápido y potente.




CARACTERÍSTICAS

Referencia	SP-MTA135C	SP-MTA165C
Capacidad	4 personas	6 personas
Medidas	Ø 175 x H 70 cm	Ø 204 x H 70 cm
Medidas interiores	Ø 130 x H 70 cm	Ø 160 x H 70 cm
Volumen de agua	700 litros	930 litros
Peso (vacío)	25 kg	30 kg
Boquillas de aire	110	140
Incremento de temperatura	1,5 - 2,5 °C/hora	
Alimentación	240 V ~ 50 Hz	
Calentamiento	1500 W	
Membrana armada	Interior PVC perlado 0.6 mm Exterior de PVC laminado 0.8 mm	
Protección	Toma eléctrica diferencial 10 mA	
Filtración	Bloque de filtración + 2 cartuchos incluidos	
Bomba de filtración	40 W	
Garantía	Electrónica : 2 años Estructura : 6 meses	

FÁCIL MONTAJE



EQUIPOS ET ACCESSOIRES



Aislamiento térmico del suelo




Tapa isotérmica y segura




Toma eléctrica con protección por diferencial 10 mA




Diseño único con acabado texturizado



110/140 boquillas de aire



incluye 2 cartuchos filtro



SPA HINCHABLE

ASPEN

Un spa hinchable optimizado para pequeños espacios

Compacto por su formato cuadrado, este spa hinchable es ideal para 4 personas. El modelo Aspen, elegante y robusto, presenta un revestimiento ultrarresistente de PVC laminado texturizado y una membrana armada interior perlada.

El Aspen se entrega con un bloque de motor inteligente y económico con tres funciones: calentamiento, masaje y filtración. Le seducirá su diseño, adorará su baño burbujeante y apreciará su bajo precio.

CARACTERÍSTICAS

Referencia	SP-ASP130D
Capacidad	4 personas
Medidas	L 168 x l 168 x H 70 cm
Medidas interiores	L 128 x l 128 x H 70 cm
Volumen de agua	700 litros
Peso (vacío)	27 kg
Boquillas de aire	110
Incremento de temperatura	1,5 - 2,5 °C/hora
Alimentación	240 V ~ 50 Hz
Calentamiento	1500 W
Membrana armada	Interior PVC perlado 0.6 mm Exterior de PVC laminado 0.8 mm
Protección	Doble aislamiento del calentador
Filtración	Bloque de filtración + 2 cartuchos incluidos
Bomba de filtración	40 W
Garantía	Electrónica : 2 años Estructura : 6 meses

PUNTOS FUERTES

Diseño cuadrado
Ideal para espacios limitados

Triple función
Masaje / Calentamiento / Filtración

Estructura inflable texturada

EQUIPOS



Aislamiento térmico del suelo



Cobertura isotérmica e seguro




Toma eléctrica con protección por diferencial 10 mA



Diseño único con acabado texturizado



Forma cuadrada: compacto y elegante



incluye 2 cartuchos filtro





5 à 6 plazas



SPA HINCHABLE

SILVER

Innovación, tendencia y confort

NetSpa crea el spa SILVER con un diseño octogonal innovador y de tendencia, en el que centra una particular atención en el confort de los usuarios.

Sus medidas son ideales para ofrecer un espacio optimizado para 5 o 6 personas (exterior 195 cm / interior 155 cm).

CARACTERÍSTICAS

Referencia	SP-SLV155C
Capacidad	5/6 personas
Medidas	195 x 195 X H 70 cm
Medidas interiores	155 x 155 X H 70 cm
Volumen de agua	850 litros
Peso (vacío)	30 kg
Boquillas de aire	130
Incremento de temperatura	1,5 - 2,5 °C/hora
Alimentación	240 V ~ 50 Hz
Calentamiento	1500 W
Membrana armada	Interior PVC perlado 0.6 mm Exterior de PVC laminado 0.8 mm
Protección	Doble aislamiento del calentador
Filtración	Bloque de filtración + 2 cartuchos incluidos
Bomba de filtración	40 W
Garantía	Electrónica : 2 años Estructura : 6 meses

PUNTOS FUERTES

Forma octogonal

Para mayor comodidad

Triple función

Masaje / Calentamiento / Filtración

Estructura inflable texturada

EQUIPOS



Aislamiento térmico del suelo




Cobertura isotérmica e seguro




Toma eléctrica con protección por diferencial 10 mA



Bloque de motor de nueva generación



130 boquillas de aire



incluye 2 cartuchos filtro



REPOSACABEZAS Y PORTABEBIDAS 2 EN 1

SP-N1405180

Lote de 2 reposacabezas y portabebidas (2 en 1) para spa Vita Premium.



BAR HINCHABLE

SP-N1405227

5 portabebidas y un gran compartimento central para cubitos de hielo, botellas y otros aperitivos. 64 cm de diámetro.



COJINES DE ASIENTO CONFORT

SP-N1405197

Lote de 2 cojines para rellenar con agua, para un confortable asiento. Med. 45 x 38 x 10 cm.



REPOSACABEZAS Y PORTABEBIDAS

SP-N1405173

Lote de 2 reposacabezas + 1 portabotes para spa hinchable NetSpa.



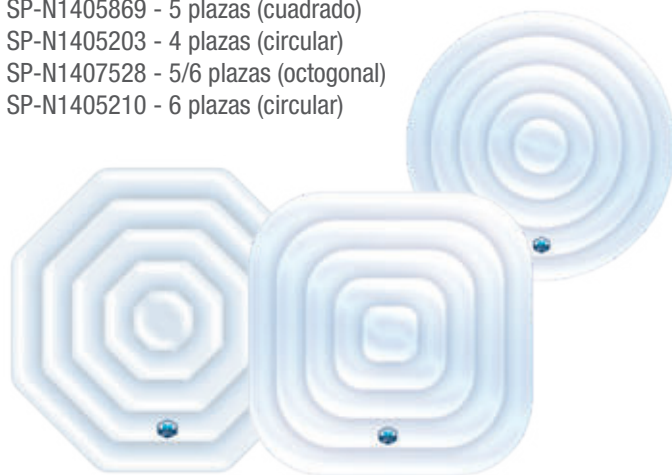
TAPA HINCHABLE

SP-N1405869 - 5 plazas (cuadrado)

SP-N1405203 - 4 plazas (circular)

SP-N1407528 - 5/6 plazas (octogonal)

SP-N1405210 - 6 plazas (circular)



CÓMODOS COJINES NETSPA

SP-NCUSH786

Juego de 2 cómodos cojines de asiento para todo tipo de spas y piscinas.

Dim. 39 x 33 x 22 cm



COJINES ERGO NETSPA

SP-NCUSH793

Juego de 2 cojines de asiento ergonómicos para todo tipo de spas y piscinas.

Dim. 39 x 33 x 22 cm





PUNTO DE ILUMINACIÓN PARA SPA

SP-N1407542

Iluminación de baja tensión estanca con batería recargable. Dé color a su spa. Compatible con todos los spas. Puede utilizarse en cualquier lugar.

PILA PARA PIES HINCHABLE

SP-N1405548

Pila para pies, por un agua limpia y transparente. Med. 87 x 68 x 14 cm.



NETSPA CLEANER SUPERVAC

SP-CLEANER-25

Aspirador de gran capacidad, eléctrico sin cable y recargable para spa y pequeña piscina. Con pértiga telescópica, batería de iones de litio y con filtro de gran capacidad. Garantía electrónica: 2 años



NETSPA CLEANER

SP-CLEANER-15

Aspirador eléctrico sin cable y recargable para spa y pequeña piscina. Garantía electrónica: 2 años



OXÍGENO ACTIVO NETSPA

SP-NOXYTAB-20

Tratamiento universal para spa con oxígeno activo. 20 pastillas de 20 g.



CARTUCHOS DE FILTRACIÓN



SP-N1407535

Lote de 3 cartuchos de nueva generación

SP-N1408425

Bloque soporte de filtro (con 1 cartucho)



CARTUCHOS DE FILTRACIÓN



SP-N1408778

Lote de 3 cartuchos antibacterias para spas hinchables

SP-N1408785

Lote de 3 cartuchos antibacterias para Vita Premium



El paquete esencial “PISCINA SOBRE EL SUELO”

Las ventajas

- Compatible con todas las piscinas elevadas
- Precio competitivo en paquete
- Productos innovadores exclusivos
- Envío directo (entrega directa a su cliente desde nuestro almacén)



calefacción

Encuentre todas las ventajas de una bomba de calor profesional en un formato compacto.



filtración

Mantenga su estanque siempre saludable gracias a la filtración de calidad. Un sistema todo en uno, combinado con un medio de filtro de polímero que reemplaza ventajosamente la arena convencional.



limpieza

Facilite la limpieza de su piscina con un robot de filtración inalámbrico e inteligente.

Todo el confort de una gran piscina a bajo precio.

Contáctenos para una oferta personalizada

POOLEX NANO ACTION

La bomba de calor dedicado
a pequeñas piscinas

- Plug & play
- Compatible con todas las piscinas elevadas
- Ligero y compacto
- Opera desde 12 ° C



Listo para usar
Toma de corriente diferencial
y accesorio universal incluido



**embalaje
consolidado**



GRUPO DE FILTRACIÓN para piscinas elevadas



Hasta
3.03 m³/h

Tu filtración
todo en 1

+

MEDIOS FILTRANTES polímero para filtro de arena



LAS VENTAJAS

- Ciclos de filtración + cortos
- Lavado menos frecuente
- 95% menos químicos


10 kg
ARENA
=
130 g
PUREFLOW



ROBOT DE PISCINA ELÉCTRICA



- Batería de iones de litio incorporada de 6600 mAh
- Velocidad de desplazamiento de 18 m / min en un fondo plano
- Cambio de dirección al encontrar un obstáculo




**INALÁMBRICO
Y AUTÓNOMO**



**PARA PISCINA
HASTA 100m²**



Grandes aberturas de
succión
+ cepillo de acabado



Rueda de control LED



Fácil limpieza con
filtro extraíble.

Poolstar es también

Una amplia gama de material de ocio náutico



Gama X-Rider



Gama Dual



Gama Fury



Kayak inflable



Gama Windsurf



Gama Race



Super 17



Gama SUP



Hard Board



Wakeboard



Surf



Arrastrables nauticos



Una alfombra flotante que promete largos momentos de relajación, ya sea en el mar, en el lago o en su piscina.

Disponible en 4 tamaños de 1 a 8 lugares, no corre el riesgo de desinflarse o calentarse al sol.



Y todos los accesorios necesarios para la práctica del SUP



Bomba de inflado eléctrica



Paletas



Asiento de kayak



Leash



Soporte de tienda



Bolsa y bolsa impermeable

*Más de 100 técnicos
repartidos por toda la península,
islas incluidas !*



SERVICIO POSTVENTA



¡la satisfacción absoluta!

EL SERVICIO IMPECABLE, PIEDRA ANGULAR DE LA EXPERIENCIA POOLSTAR

SERVICIO POSVENTA

EL SERVICIO POSVENTA DE POOLSTAR

- Procedimientos sencillos y simples
- Amplio de recambios disponibles, en nuestro almacén en Alicante.
- Línea directa para nuestros clientes

CONTÁCTENOS

+34.960.130.617
SPV@POOLSTAR.ES



SERVICIO DE PUESTA EN MARCHA Y MONTAJE

La garantía absoluta

PUESTA EN MARCHA

Climatización de piscinas : Garantía de 3 años para cualquier problema de refrigeración con puesta en marcha.

MONTAJE DE SAUNA

Montaje a domicilio y prueba

CONDICIONES GENERALES DE VENTA

ARTÍCULO 1 - APLICACIÓN DE LAS CONDICIONES GENERALES DE VENTA

Estas condiciones generales de venta se aplican a los clientes profesionales (en adelante «el Comprador») que deseen comercializar los productos POOLSTAR (en adelante «el Material»).

El hecho de realizar un pedido implica la aceptación completa y sin reserva del comprador profesional de las presentes condiciones generales de venta, con exclusión de cualquier otro documento, como prospectos o catálogos emitidos por POOLSTAR que no tengan más que un valor informativo. (Imágenes no contractuales que pueden modificarse en cualquier momento por iniciativa nuestra)

No podrá prevalecer ninguna condición particular sobre las presentes condiciones generales de venta, salvo aceptación formal y por escrito de POOLSTAR. Cualquier condición contraria planteada por el Comprador será por tanto nula frente a POOLSTAR, a falta de aceptación expresa, sea cual sea el momento en el que se haya puesto en su conocimiento.

ARTÍCULO 2 - PEDIDOS

Los pedidos solo serán definitivos tras la aceptación escrita por parte de POOLSTAR.

A partir de la validación escrita del pedido por POOLSTAR, este se considerará firme y definitivo, no podrá ser objeto de ninguna modificación y compromete al Comprador en cuanto al reglamento del pedido.

Las condiciones generales de venta se aplicarán a todo presupuesto realizado.

ARTÍCULO 3 - ENTREGA

Salvo estipulación expresa contraria, la entrega tendrá lugar en un plazo máximo de 60 días a partir de la fecha de recepción del pago del precio por parte de POOLSTAR.

Los plazos son indicativos y ningún eventual retraso dará derecho al Comprador ni a anular la venta, ni a rechazar el Material, ni dará lugar a ningún descuento, compensación, sanción o indemnización por daños y perjuicios.

La entrega del Material se realizará en la dirección del destinatario, no descargado salvo acuerdo expreso entre las partes. La transmisión de riesgos sobre el Material, incluso en caso de venta a portes pagados, tendrá lugar desde la salida de los almacenes de POOLSTAR

El Material viajará por cuenta y riesgo del Comprador, quien deberá, en caso de daños o de entrega parcial, hacer todas las comprobaciones necesarias. El Comprador deberá expresar sus reservas en el albarán de entrega, y eventualmente, rechazar el Material en caso de daño constatado. Deberá igualmente confirmar sus reservas por escrito (carta certificada con acuse de recibo) en los 3 días siguientes, de conformidad con el artículo L133-3 del Código mercantil. (Para su información, la sola mención «sujeto a desembalaje» sobre el albarán de entrega, no es válida para una reclamación).

Condiciones de entrega en Francia metropolitana, con portes pagados a partir de 1650 € sin IVA de pedido.

Tarifas de envío a continuación. (salvo internet, entrega a domicilio y spas acrílicos).

Transmisión de propiedad y cláusula de reserva de propiedad

POOLSTAR SE RESERVA LA PROPIEDAD DEL MATERIAL HASTA EL COMPLETO PAGO DEL PRECIO, sean cuales sean las condiciones de envío y de pago, quedando especificado que los riesgos pasarán a cargo del Comprador a partir de la salida de los almacenes de POOLSTAR

Como consecuencia, el Comprador deberá suscribir un contrato de seguro que garantice desde su envío, riesgos de pérdida, de robo y deterioro de los bienes vendidos, así como de los daños que podrían ocasionar.

Personalización del Material

Le corresponde al Comprador asegurar la personalización y la identificación del Material, evitando su desembalaje o su integración en un stock común. En caso de concurso o liquidación judicial, se comprometerá a que el administrador, el mandatario o el representante de la reclamación, establezca la lista completa del Material. De igual forma, POOLSTAR podrá unilateralmente, después del envío de un requerimiento, elaborar o hacer elaborar un inventario de su Material en posesión del Comprador, que se comprometerá, desde ese momento, a dejar libre acceso a sus almacenes, tiendas u otros con este fin.

Reclamación

En caso de impago por parte del Comprador, y sin renunciar a ninguno de sus derechos, POOLSTAR podrá exigir, por carta certificada con acuse de recibo, la restitución del Material con gastos y riesgos a cargo del Comprador.

Concurso y liquidación judicial

El Comprador se comprometerá a informar a POOLSTAR de cualquier cambio que pueda intervenir en su situación, y especialmente de su declaración de suspensión de pagos.

ARTÍCULO 4 - CONFORMIDAD

A la entrega del Material, el Comprador deberá asegurarse de su buen estado y de su conformidad con el pedido.

En caso de no conformidad del Material entregado en el pedido, el Comprador deberá informar a POOLSTAR por escrito en un plazo de un mes con todos los documentos que demuestren el fallo de conformidad del Material entregado. Si POOLSTAR confirma la no conformidad del Material, el Comprador podrá obtener, a elección de POOLSTAR, o la sustitución del Material o su reembolso al precio de compra dentro de los treinta (30) días a partir de la petición por escrito del Comprador.

Además, el Comprador tendrá la posibilidad de devolver el Material a POOLSTAR a condición de que esté en perfecto estado en su embalaje original.

El Comprador deberá, previamente a toda devolución de material, ponerse en contacto con el servicio al cliente de POOLSTAR con el fin de conocer el procedimiento de devolución.

ARTÍCULO 5 - GARANTÍAS

Garantía legal de vicios ocultos (artículos 1641 y siguientes del Código civil) y Responsabilidad derivada de productos defectuosos (artículos 1245 y siguientes del Código civil).

POOLSTAR garantiza la ausencia de defectos ocultos que convertirían el Material vendido en no apto para el uso al que ha sido destinado, o que disminuiría este uso hasta el punto que el Comprador no lo habría adquirido o habría dado un precio menor si hubiera tenido conocimiento.

- El defecto deberá ser anterior a la venta.
- La duración de esta garantía es de 2 años.

El Comprador solo podrá aplicar la garantía si notifica a POOLSTAR por carta certificada con

acuse de recibo en el plazo de un mes a partir del descubrimiento del defecto.

Garantía contractual

El Comprador se comprometerá a consultar la garantía ofrecida por POOLSTAR y transmitirla a los intermediarios o usuarios finales.

El Material se entregará junto con un manual, precisando las características específicas de la garantía por gama de productos.

El punto de partida de la garantía contractual es la fecha que figura en la factura de venta del producto nuevo por el Comprador a su usuario final.

Para todos los productos (salvo categoría de producto mencionado específicamente en el manual), la garantía será de 2 años.

Ninguna intervención realizada en el marco de la garantía prorrogará la duración de esta.

Se exigirá la factura para la aplicación de la garantía.

En cualquier caso, la presente garantía está limitada, según los casos, bien a la reparación o al cambio por un producto nuevo o reacondicionado, bien al reembolso mediante un bien disponible del Material que POOLSTAR haya reconocido como defectuoso.

Los gastos eventuales de colocación, retirada, vaciado, llenado, tratamiento (productos, etc.) y envío correrán a cargo del Comprador. Los gastos de envío del producto reparado o sustituido y entregado al Comprador correrán a cargo de POOLSTAR así como los gastos de mano de obra en el taller.

Todo Material destinado a acogerse a la garantía deberá ser previamente sometido al servicio posventa de POOLSTAR mediante la creación de un informe de Servicio Posventa en la plataforma: <https://support.poolstar.fr> donde se encuentra el conjunto de las condiciones específicas correspondientes al Servicio Posventa.

Limitaciones Generales

La garantía contractual no cubre los problemas procedentes de todo o parte de una negligencia, de un mal uso, de una utilización abusiva o no convencional, de un mantenimiento insuficiente o inapropiado, de una reparación incorrecta, del incumplimiento de las instrucciones de instalación, de almacenamiento o de fallos imputables a causas de origen externo (catástrofe natural o tecnológica, etc.).

La garantía contractual no cubre los consumibles ni una reparación efectuada por una tercera persona no autorizada por POOLSTAR. Los desgarrones, agujeros, roturas, manchas, desgastes naturales y accidentes externos quedan excluidos de la garantía.

La garantía será anulada si el producto se transfiere a una tercera parte.

POOLSTAR no podrá cubrir con la garantía la falta de ingresos por la parada de una explotación debida a una disconformidad del Material vendido.

Responsabilidades

En ningún caso se considerará responsable a POOLSTAR de los daños, de la naturaleza que sean, que podrían ser la consecuencia directa o indirecta de una mala adaptación del Material o de su utilización defectuosa.

Conformidad del Material

En caso de conformidad del Material, los gastos vinculados al tratamiento de la devolución y eventuales gastos derivados de la reclamación correrán a cargo del Comprador y podrán ser cobrados por POOLSTAR.

Consejo de presupuesto y estudios

Toda reparación fuera de la garantía será sometida a un presupuesto previo. Solo se admitirán los presupuestos escritos, y su validez durará un mes.

Los consejos, la recomendación o la asistencia técnica dispensados gratuitamente solo se dan a título indicativo y no comprometerán de ninguna manera la responsabilidad de POOLSTAR.

Si durante la reparación tras un primer presupuesto aceptado, tiene lugar un fallo de uno o varios componentes suplementarios, nos comprometemos a enviarle un nuevo presupuesto para su aceptación.

Plazo de conservación del Material

El Material se conservará en los locales de POOLSTAR durante 45 días a partir de la fecha de recepción en los talleres de POOLSTAR. Pasado este plazo, y a falta de acuerdo por parte del Comprador sobre el presupuesto de la reparación a realizar, el Material será devuelto. En este caso, los gastos de envío y de asesoramiento correrán a cargo del Comprador.

ARTÍCULO 6 - PRECIO

POOLSTAR concederá descuentos al Comprador, según el porcentaje de descuentos en vigor que se comunicará al Comprador.

El Material se entregará con los precios sin IVA en vigor en el momento de la recepción del pedido.

Los precios son revisables sin previo aviso según las decisiones que tome POOLSTAR.

Los precios indicados incluyen los descuentos y rebajas acordados salvo indicación contraria en la orden de pedido.

Cualquier reclamación respecto a la factura deberá ser notificada a POOLSTAR por carta certificada con acuse de recibo, como muy tarde dentro los 15 días a partir de su recepción, no siendo tenida en cuenta en su defecto.

ARTÍCULO 7 - CONDICIONES DE PAGO

El Material se pagará en el momento del pedido salvo condiciones específicas acordadas por el Comprador y aprobadas por escrito por POOLSTAR.

La recepción del pago por parte de POOLSTAR implicará la obligación de envío de POOLSTAR, salvo mención contraria por escrito.

Además, si durante un pedido anterior, el Comprador faltó a alguna de sus obligaciones, se le podrá aplicar un rechazo de venta, a menos que este Comprador aporte garantías satisfactorias. La falta de pago del pedido en su vencimiento implica la inmediata exigencia de la deuda sin notificación formal previa, conlleva la suspensión de envíos y la aplicación de una indemnización global de 20 € sin IVA.

Todo cambio importante en la situación financiera del Comprador es susceptible de conllevar la revisión de las condiciones de pago, siendo el vendedor el único dueño de su decisión si tener que justificarse en modo alguno.

En caso de retraso en el pago en los plazos fijados, las sumas conllevarán de pleno derecho intereses sobre la base de tasas de anticipos de la BCE incrementada en diez puntos sin que esta cláusula perjudique al vencimiento de la deuda, y la aplicación de una indemnización por recibo, al menos igual a la suma mínima fija prevista por los textos aplicables (artículo L441-5

del Código Mercantil y su decreto de aplicación).

En caso de impago de uno de los pedidos por parte del Comprador, POOLSTAR tiene la facultad de suspender toda fabricación y toda envío de cualquier otro pedido y/o de rescindir, sin que el Comprador pueda reclamar ninguna indemnización a POOLSTAR por este hecho.

Llegado el caso, si el plazo de pago tiene lugar después de la recepción del pedido, ninguna reclamación sobre el Material (fallo, etc...) tendrá efecto suspensivo del pago mientras que la prueba de su defecto haya sido aportada y admitida por POOLSTAR antes de su vencimiento.

Si es aplicable, solo se aceptará una suspensión de pago sobre el valor de facturación de las únicas piezas incriminadas del Material en cuestión.

En el marco de un almacenamiento de dichas mercancías, el plazo no podrá exceder de 12 meses a partir de la fecha de recepción de la mercancía.

En su defecto, POOLSTAR podrá facturar una indemnización de almacenamiento cuya suma llegue a 15 € sin IVA por mes y por producto.

Llegado el caso, la cantidad a cuenta percibida por POOLSTAR permanecerá en su poder a título de daños y perjuicios si el Comprador no respeta sus compromisos, hasta la fijación de la suma por daños y perjuicios, que incluirán especialmente todos los costes incurridos (ej.: fabricación, transporte, almacenamiento...).

Gestión de activos:

Los activos concedidos por POOLSTAR podrán deducirse de un próximo pedido y no serán objeto de ningún reembolso, salvo disposiciones legales en vigor.

ARTÍCULO 8 - CLÁUSULA PENAL

En caso de procedimiento judicial, el Comprador deberá pagar, a título de daños y perjuicios, una indemnización igual al 15 % de la cantidad de las sumas debidas, sin que dicha indemnización pueda ser inferior a 152 € sin IVA. Este recargo se establece a título de cláusula penal y no deberá privar a POOLSTAR de la concesión de daños y perjuicios complementarios si su perjuicio es superior a esta suma.

ARTÍCULO 9 - DERECHOS DE PROPIEDAD INTELECTUAL

El Comprador se abstendrá de reproducir o utilizar el nombre, el logo o las marcas de POOLSTAR en cualquier comunicación mediática, informativa o en línea, destinada al gran público o a sus propios clientes.

Todos los documentos técnicos remitidos al Comprador seguirán siendo propiedad exclusiva de POOLSTAR, único titular de los derechos de propiedad intelectual sobre estos documentos, y deberán ser devueltos a petición suya.

El Comprador se comprometerá a no hacer ningún uso de estos documentos ya que podría atentar contra los derechos de propiedad industrial o intelectual de POOLSTAR y se comprometerá a no divulgarlos a terceros sin el previo acuerdo de POOLSTAR.

ARTÍCULO 10 - PROTECCIÓN DE LOS DATOS PERSONALES

POOLSTAR se compromete a respetar la seguridad de los datos personales comunicados por los Compradores y a tratarlos respetando la normativa en vigor.

POOLSTAR informará al Cliente que estos datos serán utilizados por sus servicios internos, sus colaboradores y sus filiales para:

- El tratamiento del pedido del Comprador, el seguimiento del pedido, la gestión de la facturación y del pago y las eventuales reclamaciones. Este tratamiento está fundado en la ejecución del contrato celebrado con el Comprador y el respeto por parte de POOLSTAR de sus obligaciones legales en materia de facturación.
- Reforzar y personalizar la comunicación especialmente con el envío de newsletters y correos, de ofertas y de emails específicos sobre la actualidad de sus productos. Este tratamiento está basado en los intereses legítimos de POOLSTAR para hacer operaciones de comunicación y de prospección en el marco de su actividad comercial.

El suministro de los datos solicitados durante el pedido tiene carácter contractual y es obligatorio para completar el pedido. A falta de estos, el Comprador no podrá realizar el pedido.

El tratamiento

Los datos personales se almacenan en una base de datos activa durante cuatro (4) años a partir del último pedido, en servidor seguro dentro de la Unión Europea. Los datos personales correspondientes a la ejecución del pedido podrán conservarse en un archivo intermedio durante cinco (5) años a partir del pedido, duración necesaria para la constatación, el ejercicio o la defensa legal de los derechos de POOLSTAR (plazo de prescripción)

Además, POOLSTAR recuerda que si el Comprador cambiara de opinión y no deseara recibir emails o correos promocionales, podría en cualquier momento solicitarlos en la dirección «contact@poolstar.fr» (derecho de oposición).

Igualmente, en las condiciones previstas por la normativa en vigor, el Comprador podrá en cualquier momento ejercer sus derechos de acceso, rectificación o supresión de la información que le concierne, su derecho a la limitación del tratamiento, su derecho a la portabilidad de sus datos, y su derecho a definir las directivas que afecten a sus datos personales después de su muerte, dirigiendo su solicitud (indicando la dirección de correo electrónico, apellidos, nombre y dirección postal):

Por correo electrónico en la dirección «contact@poolstar.fr»

O por correo postal en la dirección de la sede social indicada en la parte inferior de la página.

Por último, el Comprador dispondrá del derecho de hacer una reclamación delante de la autoridad competente (la CNIL en Francia).

ARTÍCULO 11 - NULIDAD DE UNA CLÁUSULA

La nulidad y/o la anulación de una de las disposiciones y/o de una cláusula de las presentes condiciones generales de venta no afectará en ningún caso la validez de otras disposiciones y cláusula que sigan en vigor entre las partes, salvo si esta nulidad y/o anulación altera el espíritu

y/o e objeto del contrato en cuestión.

Las partes en el contrato se comprometerán a renegociar de buena fe una disposición y/o una cláusula que fuera nula o no válida, de conformidad con la ley y expresando el objetivo económico de las Condiciones Generales de Venta.

ARTÍCULO 12 - ATRIBUCIÓN DE JURISDICCIÓN

Las presentes Condiciones Generales de Venta están sometidas al derecho francés con exclusión de cualquier otra convención internacional aplicable incluyendo la convención de Viena sobre la venta internacional de mercancías del 11 de abril de 1980.

Para todos los conflictos relativos a las ventas realizadas por POOLSTAR y a la aplicación o a la interpretación de las presentes Condiciones Generales de Venta, SOLO SERÁ COMPETENTE EL TRIBUNAL DE COMERCIO DE AIX EN PROVENCE, incluso en caso de procedimiento de urgencia o de pluralidad de demandados.

La emisión y la aceptación de letras, el cobro directo o cualquier otro medio de pago no constituye ni novación ni excepción a esta cláusula atributiva de jurisdicción.

El __/__/____

Firma precedida de la indicación «leído y aprobado» y del Sello de la empresa

POOLSTAR

960 Avenue Olivier Perroy - 13790 Rousset - France

Site : www.poolstar.fr - Email : contact@poolstar.fr - Tél. : +33 (0)4 91 51 15 16 - Fax : +33 (0)4 91 51 97 07

SARL au Capital de 1 100 000 euros - RCS 491 849 626 - N° intra FR22 491 849 626 - CODE APE 514F - CODE NAF 4643Z

SERVICIO COMERCIAL

de Lunes a Viernes
de 9h a 13h30 y de 15h30 a 19h

Teléfono : +34 960 130 507

Email : info@poolstar.es

SERVICIO POST VENTA EN ESPAÑA

de Lunes a Viernes
de 9h a 13h30 y de 15h30 a 19h

Teléfono : +34 960 130 617

Email : spv@poolstar.es



960 avenue Olivier Perroy

13790 ROUSSET

Tel : +33 (0)4 91 51 15 16

Fax : +33 (0)4 91 51 97 07

www.poolstar.fr